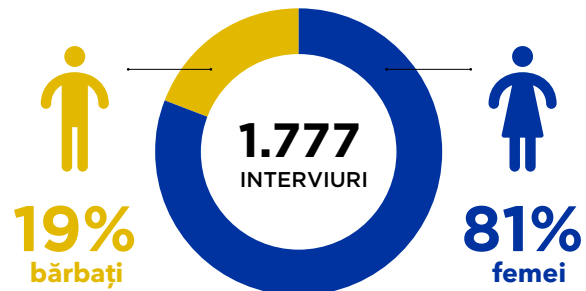


SONDAJ CU PRIVIRE LA STRĂMUTAREA PERSOANELOR REFUGIATE DIN UCRAINA ȘI CETĂȚENI AI STATELOR TERȚE

SONDAJ PRIVIND MODELELE DE STRĂMUTARE, NEVOILE ȘI INTENȚIILE PERSOANELOR REFUGIATE, 9-17 MARTIE 2022



- INTERVIURILE S-AU DEFSĂȘURAT LA:**
- 2** puncte de frontieră pe sens de intrare în țară
 - 2** puncte de frontieră pe sens de ieșire din țară
 - 3** puncte de tranzit, temporare și private
 - 10** centre de plasament temporare și locuințe private



De la începutul războiului în Ucraina, din data de 24 februarie, în Republica Moldova, a fost înregistrat un număr sporit de persoane refugiate și cetățeni ai statelor terțe. La data de 17 martie, autoritățile Republicii Moldova au raportat 350,938 de persoane refugiate din Ucraina, dintre care 317,581 sunt persoane refugiate și 33,357 persoane aflate în tranzit.

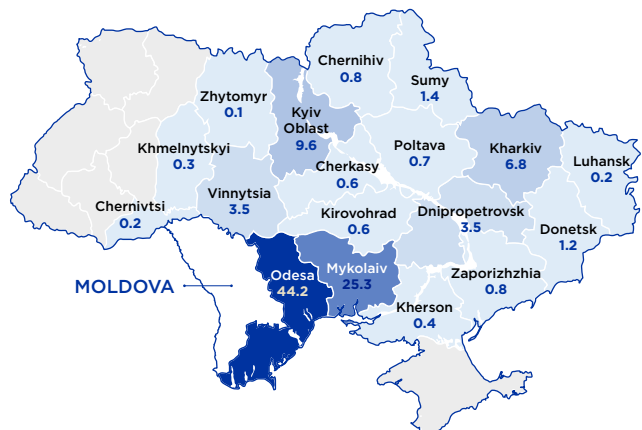
La baza acestui raport se află un sondaj privind modelele de strămutare, nevoile și intențiile persoanelor refugiate, elaborat de către Organizația Internațională pentru Migrație (OIM) în parteneriat cu UN Women. Sondajele directe au fost petrecute de către angajații și angajatele companiei CBS-AXA, la punctele de trecere a frontierei și de tranzit, precum și la centrele de plasament, cu persoanele refugiate din Ucraina și cetățenii țărilor terțe. Datele au fost colectate și stocate prin intermediul unei aplicații mobile. Acest raport prezintă o analiză scurtă efectuată în baza a 1,777 de interviuri petrecute între 9 și 17 Martie 2022, din care 1,683 de persoane au fost interviuate la 4 puncte de trecere a frontierei din Republica Moldova – Otaci și Palanca (pe sensul de intrare), și Leușeni și Giurgiulești (pe sensul de ieșire din țară) – precum și în 3 puncte de tranzit – MoldExpo, Consulatul Ucrainei, și o oprire de troleibuz din Chișinău. De asemenea, 94 de interviuri au fost realizate în centrele de plasament temporar și locuințe private, cu utilizarea unui chestionar extins bazat pe instrumentul Displacement Tracking Matrix, elaborat de către IOM.

PROFILUL SOCIO-DEMOGRAFIC AL PERSOANELOR REFUGIATE

Din 1,777 de persoane respondente, 97% sunt ucraineni/e și 3% sunt cetățeni ai țărilor terțe, în mare parte din Azerbaidjan (35%), Federația Rusă (15%), Georgia (6%), Belarus (2%) și Armenia (2%). **Cele mai des menționate regiuni de origine sunt: Odesa (44%), Mykolaiv (25%),**

Kiev (10%), Harkov (7%), Dnipropetrovsk (4%) și Vinitza (4%). Din persoanele interviuate la centrele de plasament și în locuințele private, cele mai multe persoane au venit din Odesa (69% în comparație cu 43% a persoanelor care se află în tranzit la punctele de frontieră pe sens de intrare și ieșire din țară), acestea manifestându-și intenția de a rămâne aproape de orașul și regiunea lor de origine.

Harta 1. Repartizarea persoanelor refugiate după regiunea de origine (%)



Ponderea persoanelor refugiate originare din zonele urbane a fost mai mare în rândul persoanelor aflate în tranzit, decât în rândul celor care au mers la centre de plasament (92% și respectiv 85%).

Femeile și fetele constituie 81% din numărul total al persoanelor refugiate. Vârsta medie este 44 de ani în cazul bărbaților și 40 de ani în cazul femeilor. Repartizarea persoanelor refugiate adulte după vârstă arată că 60% de femei au vârsta cuprinsă între 30-49 de ani, în comparație cu 52% în cazul bărbaților de aceeași vârstă. Din bărbații refugiați, 4 din 10 sunt în etate, în comparație cu 1 din 10 femei refugiate în etate. Ponderea persoanelor tinere adulte

(cu vârsta cuprinsă între 18-29 de ani) este mai mare printre persoanele aflate în punctele de tranzit (17%), decât printre persoanele aflate în centrele de plasament și locuințe private (14%), iar ponderea respondenților/telor în vârstă este puțin mai mare printre persoanele aflate în centrele de plasament, decât în rândul celor aflate în tranzit (14 vs. 13%).

Figura 1. Repartizarea vârstei respondenților/telor în dependență de sex (%)

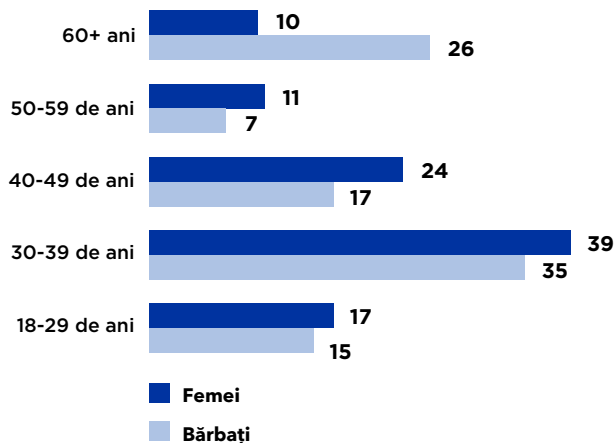
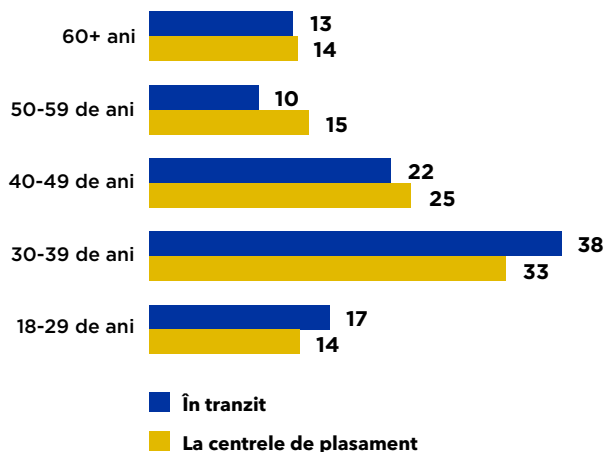


Figura 2. Repartizarea vârstei respondenților în dependență de locul de trai (%)



Marea majoritate a persoanelor respondente au plecat din Ucraina împreună cu altcineva (87%), de regulă cu membrii familiei (79%). Doar 13% au venit singure/i, din care 5% se află la centrele de plasament, iar 14% în tranzit la punctele de frontieră pe sens de intrare și ieșire din țară. La centrele de plasament au fost întâlnite mai multe familii, decât la punctele de tranzit (50% vs. 45%).

Majoritatea persoanelor respondente au venit cu cel puțin un copil cu vârsta de până la 18 ani: 88% printre persoanele aflate la centre și 80% printre persoanele aflate în tranzit. În medie, fiecare a treia persoană refugiată a venit cu cel puțin o rudă în etate cu vârsta de 60 de ani și peste. În plus, 20% au venit cu animale de companie.



87%
au venit
împreună
cu cineva



13%
au venit
singure/i



80%
au cel puțin
un copil



88%
au cel puțin
un copil

printre persoanele care se află în tranzit

printre persoanele aflate la centrele de plasament

Aproximativ 23% de persoane respondente de la punctele de tranzit au declarat că au probleme de sănătate (boli cronice, dizabilități, răni). Printre persoanele aflate la centrele de plasament și în locuințe private, 22% au declarat că au venit cu cel puțin o persoană cu dizabilități; 32% cu cel puțin o persoană cu o boală cronică; 1% au o femeie însărcinată; și 1% au venit cu o persoană rănită.



1 din 3
grupuri au sosit
cu o persoană
în etate
(cu vârsta de 60+)



23%
au cel puțin
o persoană cu
probleme grave
de sănătate

printre persoanele aflate în tranzit



22%
au cel puțin
o persoană
cu dizabilități

printre persoanele aflate la centrele de plasament



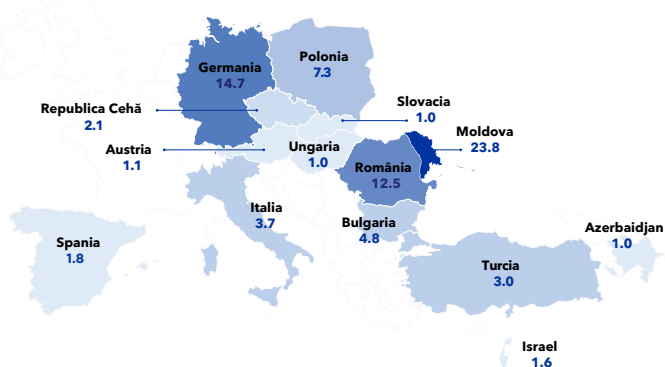
1%
au cel puțin
o femeie
însărcinată

printre persoanele aflate la centrele de plasament

CELE MAI SOLICITATE DESTINAȚII

Pentru fiecare a cincea persoană refugiată, cea mai solicitată destinație este Republica Moldova, urmată de Germania (15%), România (13%), Polonia (7%), Bulgaria (5%), Italia (4%), Turcia (3%) și alte țări europene. Printre persoanele care se află în tranzit, 22% au declarat că intenționează să rămână în Republica Moldova, urmată de Germania (15%), România (13%), Polonia (8%), Bulgaria (5%) și altele. În schimb, 63% din persoanele aflate la centrele de plasament și în locuințele private au declarat că și-ar dori să rămână în Republica Moldova, cu ponderi mai mici care intenționează să plece în Germania (5%), și grupuri de persoane mult mai mari care planifică să plece în Azerbaidjan (7%). Destinația finală era necunoscută la momentul efectuării sondajului pentru 11% de persoane respondente.

Harta 2. Cele mai solicitate destinații



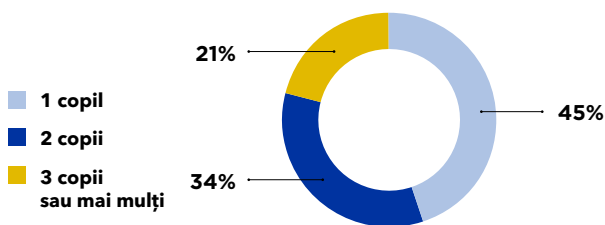
Respectiv, persoanele aflate în tranzit intenționau să petreacă în medie aproximativ două sau trei zile în Republica Moldova, fiind găzduite de către rude (33%) sau prieteni (24%), la centrele de plasament temporar (25%) sau în locuințe private (12%). Persoanele aflate la centre de plasament și în locuințe private au stat aproximativ nouă zile în țară și au declarat că intenționează să rămână pentru aproximativ o lună, în mare parte dorind să rămână aproape de casă (71%) în acea perioadă.

Situația femeilor refugiate

Majoritatea persoanelor refugiate din Ucraina sunt femeile și copiii. În situațiile în care sunt strămutate, femeile au o responsabilitate imensă ce ține de grija de copii, însoțită de separarea de familie, traume, resurse financiare limitate, lipsă de haine, produse alimentare, produse de igienă personală și alte necesități de bază.

Din 12% de femei care au sosit în țară singure, majoritatea au vârsta de 60 de ani și peste (27%), iar (22%) sunt femei tinere cu vârsta cuprinsă între 18 - 30 de ani. Printre cele care au sosit împreună cu cineva, 83% de femei aflate în punctele de tranzit și centrele de plasament au venit cu familiile și 14% cu rudele.

Figura 3. Femei cu copii, în dependență de numărul de copii (%)

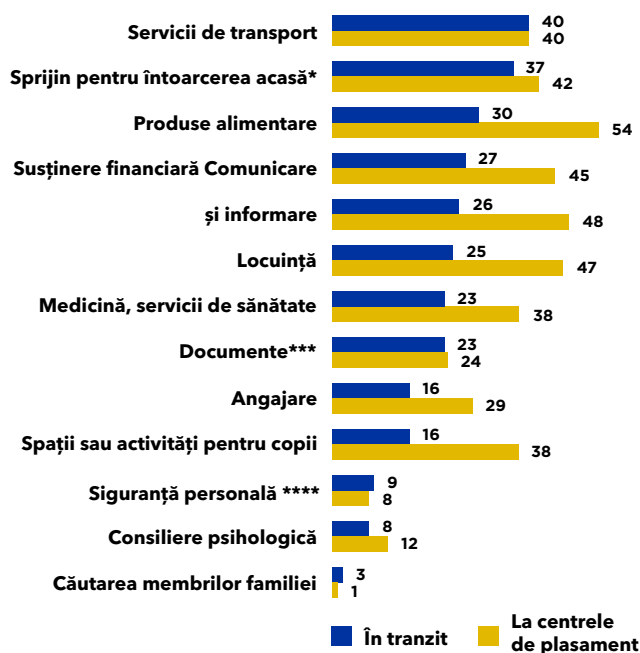


Aproximativ 83% de femei au venit cu cel puțin un copil de până la 18 ani, majoritatea având un copil (44%) sau doi (34%). Printre femeile întâlnite în centre, fiecare a doua femeie a venit cu doi copii, pe când în cazul celor aflate în tranzit, una din trei avea doi copii. În medie, în țară se află 190 copii cu vârsta de până la 18 ani per 100 femei refugiate.

PRINCIPALELE NECESITĂȚI LA PUNCTELE DE FRONTIERĂ PE SENS DE INTRARE ÎN ȚARĂ ȘI ÎN CENTRELE DE PLASAMENT

Sondajul a vizat cele mai stringente nevoi în Republica Moldova pentru persoanele respondente întâlnite la punctele de frontieră pe sens de intrare în țară și cele adăpostite în centrele de plasament temporar și locuințele private.

Figura 4. Cele mai stringente necesități la momentul în dependență de locul interviului (%)



* Se referă la intenția de a se întoarce acasă imediat ce situația din Ucraina o va permite.

** Include susținerea în comunicare cu persoanele din Ucraina și alte țări.

*** Include servicii juridice și consulare.

**** Include protecția de cazurile de violență, hărțuire, jaf, exploatare și raportare a incidentelor sau atacurilor.

Printre cele mai stringente nevoi sunt serviciile de transport (40%), susținerea în întoarcerea acasă (37% versus 42% pentru persoanele din centrele de plasament), și produse alimentare în 30% de cazuri printre persoanele refugiate întâlnite la punctele de tranzit și până la 54% în cazul persoanelor adăpostite la centrele de plasament. În plus, necesitatea de susținere financiară a fost raportată de toate persoanele refugiate, mai ales de către cele adăpostite la centrele de plasament și locuințele private (45%).

Medicina și serviciile medicale au fost menționate de către 23% din persoanele aflate în tranzit și aproximativ 38% de persoane refugiate întâlnite la centrele de plasament drept cele mai stringente necesități la momentul interviului. Una din patru persoane refugiate la punctele de tranzit au exprimat și necesitatea de a-și găsi o locuință, pe când jumătate din persoanele aflate la centrele de plasament și în locuințe private au menționat și necesitatea de a găsi altă locuință.

Notă: Aceasta este prima fișă informativă care sintetizează rezultatele sondajului inițiat de OIM în parteneriat cu UN Women pentru a evalua necesitățile și vulnerabilitățile persoanelor refugiate.