



MINISTERUL EDUCAȚIEI
ȘI CERCETĂRII
AL REPUBLICII MOLDOVA



AGENȚIA
NAȚIONALĂ
PENTRU TINERET



STUDIU

EVALUAREA CHELTUIELILOR ALOCATE SECTORULUI DE TINERET ÎN CADRUL BUGETELOR APL DE NIVELUL II

versus

BUGETELE ORGANIZAȚIILOR DE TINERET

Anul bugetar 2023

61

Chișinău 2024

Autori:

Roman Banari
Teodora Panuș

Consiliul Național al Tineretului din Moldova

Adresa: Chișinău, str. Petru Rareș, 18, MD-2005, Republica Moldova

Telefon: (+373 22) 23 51 5, 23 30 88

Date de contact:

e-mail: corespondenta@cntm.md

web: www.cntm.md

Studiul a fost realizat de Consiliul Național al Tineretului din Moldova în cadrul programului „Fondul Comun pentru consolidarea participării tinerilor și dezvoltarea Centrelor de tineret din Republica Moldova”, susținut de Fondul Națiunilor unite pentru Populație (UNFPA Moldova), Ministerul Educației și Cercetării al Republicii Moldova, Agenția Națională pentru Tineret și Guvernul Elveției.

Părerile și concluziile cercetării exprimate în acest studiu reprezintă punctele de vedere ale autorilor și nu reprezintă punctele de vedere și opiniile oficiale ale Consiliului Național al Tineretului din Moldova și a partenerilor acestuia care nu poartă răspundere pentru estimările și opiniile prezentate de către autor în cadrul acestei publicații. Orice utilizare a unor extrase și opinii din conținutul raportului dat, urmează să facă referință la raportul CNTM vizat, care este titularul dreptului de autor asupra prezentei lucrări.

CUPRINS

LISTA ABREVIERILOR	4
<hr/>	
INTRODUCERE ȘI CONTEXT	5
<hr/>	
REZUMAT	6
<hr/>	
ASPECTE METODOLOGICE, PROVOCĂRI ȘI LIMITĂRI	8
Provocări și limitele cercetării	9
<hr/>	
CAPITOLUL I. Profilul tinerilor din Republica Moldova în anul 2023	11
<hr/>	
CAPITOLUL II. Tendențele de finanțare a sectorului de tineret de către APL II în anul 2023	16
Evoluția cheltuielilor de tineret la nivel raional	19
Descreșterea cheltuielilor pentru programe specifice	21
Raioanele cu cele mai mari și cele mai mici bugete de tineret	22
Executarea de către APL II a bugetelor pe tineret în anul 2023	25
Cheltuielile bugetare la nivel local per tânăr	26
<hr/>	
CAPITOLUL III. Tendențele de finanțare a sectorului de tineret de către organizațiile neguvernamentale în anul 2023	29
Diferențele între bugetele APL și ONG în 10 Raioane ale Republicii Moldova	32
Analiza comparative a cheltuielilor pe subprograme APL-ONG	34
<hr/>	
CONCLUZII	37
<hr/>	
RECOMANDĂRI	40

LISTA ABREVIERILOR

AO	ASOCIAȚIE OBȘTEASCĂ
APL	AUTORITATEA ADMINISTRAȚIEI PUBLICE LOCALE
ANT	AGENȚIA NAȚIONALĂ PENTRU TINERET
BL	BUGET LOCAL
BS	BUGETUL DE STAT
CRT	CONSILIUL RAIONAL AL TINERILOR
CLT	CONSILIUL LOCAL AL TINERILOR
CNTM	CONSILIUL NAȚIONAL AL TINERETULUI DIN MOLDOVA
MEC	MINISTERUL EDUCAȚIEI ȘI CERCETĂRII
MF	MINISTERUL FINANȚELOR
ONG	ORGANIZAȚIE NEGUVERNAMENTALĂ
PG	PROGRAM DE GRANTURI
RM	REPUBLICA MOLDOVA
RNCLTM	REȚEAUA NAȚIONALĂ A CONSILIILOR LOCALE ALE TINERILOR DIN MOLDOVA

INTRODUCERE ȘI CONTEXT

Monitorizarea procesului de elaborare și implementare a politicilor și activităților de tineret este unul dintre scopurile strategice ale Consiliului Național al Tineretului din Moldova (CNTM). Astfel, efortul de monitorizare a bugetelor locale face parte dintr-o analiză transversală a politicilor de tineret, care vizează atât nivelul guvernamental, cât și cel local și vine să analizeze nivelul de finanțare a sectorului și performanțele înregistrate la capitolul finanțarea sectorului. Acest raport este realizat de CNTM și vine în continuarea eforturilor anterioare de evaluare a bugetelor publice locale destinate sectorului de tineret, iar rapoarte similare fiind realizate consecutiv în perioada 2011-2022 și pot fi accesate pe site-ul CNTM¹. Analiza acestor rapoarte a permis o mai bună înțelegere a modului în care resursele financiare sunt alocate și gestionate la nivel local, dar și identificarea deficiențelor și a oportunităților de îmbunătățire a procesului de bugetare, ba chiar și creșterea bugetelor în mai multe raioane.

Raportul din anul 2024 continuă această tradiție, oferind o evaluare a cheltuielilor publice locale pentru sectorul de tineret pe parcursul anului 2023. Metodologic, raportul analizează structura cheltuielilor pentru sectorul de tineret la nivelul administrației publice locale de nivelul II, punând un accent deosebit pe analiza aspectelor generale privind finanțarea politicilor de tineret la nivel local și calitatea gestionării acestora. Un alt obiectiv esențial este corelarea cheltuielilor bugetare per tânăr, inclusiv în profil raional, și formularea unor recomandări concrete către autoritățile publice locale, menite să contribuie la consolidarea sectorului de tineret și la îmbunătățirea mecanismelor de utilizare eficientă a fondurilor publice destinate acestui sector.

Un alt scopul al raportului este de a analiza modul în care sunt alocate și utilizate resursele publice locale pentru tineret, identificând totodată și necesitățile acestora în domeniul tineretului. Raportul își propune, de asemenea, să identifice tendințele de implicare a organizațiilor neguvernamentale de tineret în procesele de promovare și consolidare a bugetelor de tineret la nivel local prin cofinanțarea acestuia cu ajutorul granturilor de care dispun.

Acest raport devine astfel un instrument de monitorizare a eficienței utilizării fondurilor publice, dar și un ghid pentru autoritățile publice locale în ceea ce privește gestionarea și alocarea resurselor financiare.

În cadrul evaluării cheltuielilor, CNTM își propune să identifice factorii care pot spori eficiența utilizării resurselor publice destinate activităților de tineret la nivel local. Raportul se limitează doar la evaluarea cantitativă a bugetelor și nu întotdeauna putem avea certitudinea că bugetele raportate au fost utilizate conform clasificății bugetare pe tineret, ci o posibilă simbioză între componenta tineret, sport și/sau cultură.

În ciuda progreselor din ultimii ani, sectorul de tineret din Republica Moldova se confruntă în continuare cu numeroase provocări. Printre acestea se numără inegalitatea alocării fondurilor, cu o distribuție neuniformă a bugetelor de tineret între raioane, dar și migrarea tinerilor atât internă (în cadrul municipiilor și orașelor mari, cu un accent sporit pe Chișinău), cât și externă,

1 <https://cntm.md/?s=bugete&cat=232>

care afectează în mod semnificativ dezvoltarea acestora dar și a bugetelor locale. Fenomenul migrației este un factor direct legat de insuficiența oportunităților de dezvoltare la nivel local. Astfel, tinerii sunt forțați să părăsească țara în căutarea unor condiții de viață și de muncă mai bune, ceea ce duce la o scădere a populației tinere și la pierderi economice semnificative.

Un alt factor important în analiza sectorului de tineret este inegalitatea alocării resurselor între diferitele raioane ale țării. În timp ce unele municipii și raioane, precum Chișinău, Criuleni, Edineț, Rîșcani, au înregistrat creșteri semnificative ale bugetelor de tineret în 2023, în multe alte raioane, alocările sunt insuficiente sau chiar inexistente. De exemplu, raionul Călărași, Rezina și Ștefan Vodă continuă să nu aloce fonduri pentru sectorul de tineret, iar alte raioane din sudul și nordul țării au alocat sume extrem de reduse. Această discrepanță arată un management ineficient al fondurilor publice și pune tinerii din aceste zone într-o situație vulnerabilă, fără acces adecvat la oportunitățile necesare dezvoltării lor.

Astfel, investiția în tineri și în activitățile de tineret devine un factor esențial pentru dezvoltarea și prosperitatea țării. În acest sens, CNTM joacă un rol fundamental în evaluarea și monitorizarea resurselor financiare destinate sectorului de tineret, având ca scop susținerea și promovarea acestui sector în fața decidenților de la nivel local și național.

CNTM își asumă responsabilitatea de a promova rezultatele și recomandările acestui raport către decidenți la nivel central și local, pentru a crea un cadru eficient de finanțare a activităților de tineret și dezvoltarea politicilor de tineret la nivel local bazate pe necesitățile tinerilor.

REZUMAT

Analiza cheltuielilor bugetelor locale de nivelul II, sub aspectul clasificărilor funcționale indică că cheltuielile aferente domeniilor tineret, constituie cca 4.8% din totalul bugetelor locale de nivelul II pe subprogramele "Cultură, sport, tineret, culte și odihnă", comparativ fiind în creștere cu anul 2023 cu cca 07 procente mai mare.

Cu toate acestea, tendința generală la nivel de țară arată o creștere a bugetelor alocate pentru activități de tineret. În urma analizei bugetelor locale de tineret pentru anul 2023 la nivelul APL II se observă o creștere a bugetului de tineret care au ajuns la **37279,00 mil. lei** (conform datelor APL), comparativ cu 26744,4 mil. lei în anul 2022 sau 19930,3 mil. lei care au fost executați de APL II în anul 2021². Cu toate acestea este important de menționat că doar două tipuri de activități din șase pe tineret constituie 99% din tot bugetul de tineret cheltuit la nivel de APL II în 2023 și e vorba de subprogramul 00394: ÎNTREȚINEREA CENTRELOR DE TINERET este cel mai mult bugetat, urmat de subprogramul 00239: DEZVOLTAREA ȘI PROMOVAREA ACTIVITĂȚII DE TINERET.

Astfel, suntem în fața unei creșteri de circa 10 milioane de lei, comparativ cu bugetul pe tineret din anul 2022. Creșterea bugetară se datorează în special creșterii semnificative a bugetului pe tineret în mun. Chișinău care a crescut bugetul lor de cca 8 mil lei în 2023. Cu toate acestea, mun. Chișinău are o investiție de doar cca 105,53 lei per tânăr, raportată la cei 163362 de tineri domiciliați în municipiu. Prin urmare, mun. Chișinău are cel mai mare buget pe tineret din țară, însă această performanță oricum nu poziționează Chișinăul pe locul întâi la capitolul cheltuieli

2 <https://cntm.md/resurse/?search=buget>

per tânăr, fiind plasat doar pe locul 3 în clasament. Locul I este obținut de rl. Edineț ce are un buget de 203,37 lei per tânăr, și locul II îi revine rl. Criuleni cu un buget de 167.67 lei per tânăr.

Totodată, se observă o tendință de creștere a finanțării per tânăr, astfel în 2023 avem o medie pe țară de cca 59,97 de lei per tânăr comparativ cu 50,48 de lei per tânăr în anul 2022 sau 30,04 de lei în anul 2021 or 23 de lei per tânăr cheltuiți în anul 2020³.

Este remarcabil faptul că în anul 2023, conform datelor recepționate, putem constata că în anul 2023 avem 9 UTA de nivel II care cheltuiesc peste media națională per tânăr (59,97 lei). Cu toate acestea, doar 8 raioane din acestea au reușit să aloce și să execute bugete de tineret mai mari de un milion de lei.

În același timp se atestă indicatori extrem de negativi la nivelul bugetării resurselor pentru programele raionale de granturi, care au ajuns la doar 2 raioane/municipii care au desfășurat astfel de programe comparativ cu 13 raioane/municipii cu programe de granturi în 2022.

Referindu-ne la raioanele cu cele mai mici progrese în susținerea sectorului de tineret, anul 2023 se remarcă cu creșterea numărului raioanelor ce finanțase 0 lei pentru tineri, și anume vorbim de trei raioane comparativ cu unul în 2022, și este vorba despre Dondușeni, Ștefan Vodă și Rezina. În același timp, opt raioane au alocat în 2023 bugete mai mici de 100 mii lei pentru sectorul de tineret, suma totală a acestora fiind de doar 98,5 mii lei, cu o medie raională de aproximativ 12 mii lei fiecare.

Aici ca și în anii precedenți, un grup anume de APL II continuă să aloce bugete extrem de mici pentru dezvoltarea sectorului de tineret, astfel acestea continuă să rămână în grupul de risc și merită mai multă atenție și suport din partea ANT.

Cu toate acestea, rămâne îmbucurător faptul că și în anul 2023 unele raioane constant continuă să crească bugetele pe tineret, astfel creând tendințe pozitive de dezvoltare a sectorului de tineret la nivel local. Este de menționat că creșterile în cauză, în mare parte se datorează investițiilor pentru activitatea centrelor de tineret.

În anul curent în premieră CNTM a încercat să facă o analiză comparativă a bugetelor APL II versus bugetele structurilor neguvernamentale de tineret și pentru tineri care contribuie prin proiectele lor la dezvoltarea sectorului de tineret la nivel local. Cu ajutorul ONG-ilor, sectorul de tineret la nivel raional este co-finanțat și de ANT prin programul de granturi național, precum și proiectele internaționale pe care le accesează ONG-rile local. Astfel, bugetul a 42 organizații de tineret ce cad sub incidența acestei cercetări constituie **21 063, 65 mil lei** comparativ **37279,00 mil. lei** investite de APL II în 2023.

3 <https://cntm.md/resurse/?search=buget>



ASPECTE METODOLOGICE, PROVOCĂRI ȘI LIMITĂRI

Studiul de monitorizare și evaluare a fost elaborat utilizând metode cantitative și calitative dezvoltate de CNTM pe parcursul anilor. Componenta calitativă a cercetării s-a bazat pe analiza datelor primare și secundare privind executarea bugetelor locale pentru tineret, furnizate de Ministerul Finanțelor (MF) și autoritățile publice locale (APL) de nivelul II, care le-au prezentat.

Anul curent ca obiectiv de cercetare include și analiza nivelului de finanțare a sectorului de tineret la nivel raional, realizată de organizațiile de tineret, pentru a evidenția dedicația acestora și contribuția la dezvoltarea sectorului de tineret la nivel local.

Colectarea datelor s-a realizat printr-un chestionar standardizat, dezvoltat separat pentru APL II, consultat anterior cu specialiștii de tineret din APL și MF, axându-se pe cheltuielile din subprogramul Tineret (cod 8603). Un chestionar aparte a fost elaborat și adaptat la nivelul de operare al ONG-urilor, astfel fiind posibilă prelucrarea datelor prezentate de acestea. În parte ce ține de prezentarea informațiilor ce ține de finanțarea sectorului din partea ONG, chiar dacă acestea nu operează în activitatea loc cu clasificarea bugetară din cadrul subprogramului Tineret (cod 8603), în prezenta cercetare o să atrium cheltuielile acestora corespunzător conform clasificății bugetară în cauză astfel în cât să fie posibilă o analogie și comparație între finanțarea parvenită de la APL II și structurile neguvernamentale.

La baza cercetării s-au aflat observațiile și datele adunate pe parcursul anului, precum și rapoartele anterioare ale MF, APL II, CNTM și rapoartele organizațiilor de tineret, care au permis identificarea problemelor legate de nivelul de finanțare a sectorului de tineret și soluțiile necesare.

Un aspect important pe parcursul raportului este faptul că sumele vor fi exprimate în mii lei în unele capitole a cercetării, nu în valoarea completă, în conformitate cu formatul utilizat de autoritățile locale (ex. 1 000 000 – 1 000 mii lei).

Provocări și limitele cercetării

- **Iresponsabilitate, date incomplete și nesincronizate:** Din cele 35 de APL de nivel II, doar 20 au furnizat răspunsuri la chestionarul acordat. În unele cazuri, datele oferite de APL au diferit de cele din evidențele MF, indicând erori de bugetare și raportare în mai multe raioane, precum Nisporeni, Taraclia, Strășeni, Cimișlia etc. Lipsa clarificărilor din partea APL a impus utilizarea datelor MF pentru consistență. Astfel, în datele MF de la componenta de tineret se regăsesc și date privind cultură și sport, așa cum le raportaseră anterior structurile responsabile din APL II.
- **Nivel scăzut de implicare a ONG-urilor de tineret în procesul de evaluare:** Deoarece pentru ONG-uri nu există o obligație legală de a răspunde la solicitările CNTM pentru a prezenta rapoartele lor financiare cu scopul cercetării, dintr-o listă de aproximativ 50 de organizații abordate pentru a completa chestionarul, doar 12 au oferit date. Totodată pentru referință am luat și datele din cadrul programului de granturi al CNTM din 2023 oferit la 10 ONG de tineret cu un buget în valoare de cca un milion de lei. Chiar și în absența unui răspuns masiv din partea organizațiilor de tineret, tendințele generale relevă că structurile de tineret vin cu bugete semnificative pentru dezvoltarea sectorului de tineret, care în unele cazuri depășesc bugetele oferite de APL II.

- **Nivel scăzut de implicare a partenerilor de dezvoltare:** Un aspect nou ce am avut intenția să-l testăm pentru acest raport a fost integrarea resurselor externe alocate de partenerii de dezvoltare și donatorii locali la nivel local. La inițierea raportului, au fost contactate 17 organizații, dintre care niciuna nu a completat. Prin urmare, raportul actual nu va reflecta proiectele internaționale alocate direct către nivelul local.
- **Lipsa resurselor juridice:** Ca și în anii precedenți, CNTM nu a avut posibilitatea să inițieze litigii pentru obținerea datelor în cazul refuzului APL de a răspunde la solicitări, ceea ce a limitat anvergura dar și calitatea cercetării.
- **Calitatea scăzută a datelor:** Chestionarele au fost completate parțial sau fără anexele necesare pentru validarea informațiilor astfel nu putem valida datele care au fost recepționate de la APL II dar și MF. De asemenea, datele statistice despre tineri oferite de BNS prezintă mici discrepanțe, fiind utilizată banca de date BNS ca sursă primară.
- **Probleme în bugetare și clasificare:** Unele raioane (ex. Nisporeni, Taraclia, Strășeni) au raportat cheltuieli necorespunzătoare subgrupelor destinate tineretului, iar altele au raportat valori diferite pentru aceleași categorii de cheltuieli.

Cu toate acestea, cercetarea evidențiază tendințele generale privind cheltuielile de tineret la nivel raional, făcând referire la investițiile ce provin din cadrul APL II și ONG-uri. Studiul oferă concluzii și recomandări pentru îmbunătățirea implicării tinerilor și dezvoltarea sectorului la nivel local.

Pentru a facilita o înțelegere detaliată a situației financiare și a impactului bugetelor locale de tineret, raportul include următoarele anexe:

- **Anexa nr. 1 - Detalierea aprofundată a bugetelor locale de tineret per raion:** Această anexă oferă o analiză detaliată a nivelului de planificare și execuție a bugetelor publice locale de nivel II pentru fiecare raion în parte. De asemenea, sunt prezentate date privind impactul acestor bugete asupra tinerilor, subliniind discrepanțele și tendințele la nivel regional.
- **Anexa nr. 2 - Cheltuielile APL de nivel II pe grupa principală 08:** Această anexă include o prezentare a cheltuielilor autorităților publice locale pentru anul 2023, detaliate pe grupa principală „Cultură, sport, tineret, culte și odihnă” și evidențiază bugetul specific alocat pentru tineret. Acest document oferă o imagine clară a priorităților financiare ale APL-urilor.
- **Anexa nr. 3 - Cofinanțarea sectorului de tineret venită din partea ONG-urilor:** În această anexă sunt incluse date privind contribuțiile organizațiilor nonguvernamentale care susțin sectorul de tineret la nivel local. Sunt evidențiate atât sumele alocate, cât și impactul acestor investiții în dezvoltarea programelor și activităților de tineret.

Aceste anexe oferă o imagine de ansamblu detaliată și ajută la contextualizarea datelor prezentate în studiu, contribuind la o analiză completă și fundamentată a sectorului de tineret.

CAPITOLUL I.

PROFILUL TINERILOR DIN REPUBLICA MOLDOVA ÎN ANUL 2023

Tinerii reprezintă circa un sfert din populația țării. Conform datelor statistice, numărul populației cu reședință obișnuită la 1 ianuarie 2024 a constituit 2423,3 mii persoane, din care 567,7 mii sau 23,4% au fost tinerii cu vârsta 14-34 ani. Repartizarea tinerilor pe sexe, se prezintă astfel: 49,0% – bărbați și 51,0% – femei. La începutul anului 2024, în comparație cu aceeași perioadă a anului precedent, populația cu vârsta de 14-34 ani a scăzut cu 39,4 mii persoane sau cu 6,5%⁴. În comparație, numărul populației cu reședința obișnuită la 31 decembrie 2018 a constituit 2681,7 mii persoane, din care 743,2 mii sau 27,7% sunt tineri cu vârsta 14-34 ani⁵.

În lumina acestor date, incontestabili observăm că numărul populației Republicii Moldova este în declin și se cer măsuri imediate în vederea reducerii scăderii numărului tinereilor în Moldova.

În cele ce urmează o să facem o analiză detaliată a numărului tinerilor în profil raional, astfel încât acestea să ne ajute să înțelegem gradul de popularizare a acestora, ca ulterior acestea să fie corelate cu bugetele per raion, în același timp făcând posibilă efectuarea mediei cheltuielilor raionale pe tânăr la subgrupa „Servicii pentru tineret” (cod 0813) versus media cheltuielilor operate de structurile neguvernamentale la nivel raional. Mai mult ca atât, în datele ce urmează prezentăm analiza numerică privind diferența între tinerii care trăiesc în mediile urbane și rurale, divizarea pe gen, precum și prezentarea numărului tinerilor în raport cu numărul general al populației pe raion.

Cu toate acestea, la început este necesar de menționat că în conformitate cu prevederile Legii nr.215/2016 cu privire la tineret, tinerii sunt persoanele cu vârsta cuprinsă între 14 și 35 ani, nu 15-34 ani acum calculează BNS în banca sa de date. Din aceste considerente, este important de menționat că avem mici devieri dintre datele BNS cu referire la numărul tinerilor în RM prezentate în anuarul statistic despre tinerii din RM și banca de date a BNS, unde conform ultimii surse avem cu 577283 tineri, or cu 9583 tineri mai mulți comparativ cu anuarul statistic al BNS.

Figura 1. Structura populației tinere cu reședință obișnuită pe grupe de vârstă, ani la 1 ianuarie 2023,mii, conform băncii de date a BNS⁶

Total pe țară în anul 2023	15-19	Ambele sexe	134109	Total tineri cu vârsta 15-34 ani 577283 tineri
	20-24		111551	
	25-29		144973	
	30-34		186650	

- Decalajele neînsemnate dintre totalurile indicate și sumele componentelor incluse se explică prin rotunjirea datelor estimate ale numărului populației raioanelor.
- Datele sunt recalculat prin aplicarea definiției internaționale privind reședința obișnuită.
- Reședința obișnuită este definită ca locul în care persoana a trăit preponderent în ultimele 12 luni, indiferent de absențele temporare (în scopul recreării, vacanței, vizitelor la rude și prieteni, afacerilor, tratamentului medical, pelerinajelor religioase etc.).

4 https://statistica.gov.md/ro/tinerii-in-republica-moldova-in-anul-2023-9578_61426.html

5 https://statistica.gov.md/ro/tinerii-in-republica-moldova-in-anul-2018-9578_3188.html

6 https://statbank.statistica.md/PxWeb/pxweb/ro/20%20Populatia%20si%20procesele%20demografice/20%20Populatia%20si%20procesele%20demografice__POP010__POPro/POP010400rclreg.px/?rxid=b2ff27d7-0b96-43c9-934b-42e1a2a9a774

- Informația este prezentată fără populația raioanelor din partea stângă a Nistrului și mun. Bender.

În scopul dezagregării datelor pe profil raional, în cele ce urmează vom opera cu banca de date a BNS privind numărul total al tinerilor din Moldova care reprezintă un unic instrument ce ne poate furniza date în profil raional, și anume 577283 tineri cu reședință obișnuită în RM în anul 2023.

Tabel 1: Tinerii în raport cu populația generală pe profil raional.

Nr.	Raionul	Numărul general al populației în anul 2023	Numărul tinerilor în profil teritorial în anul 2023	Mediul		Sexe	
				Urban	Rural	Bărbați	Femei
	Privire la nivel național	2 492 278	577283	249563	327720	285534	291749
1.	Mun. Chișinău	670062	163362	148310	15052	77269	86093
Zona Nord							
		672 517	151049	46476	104573	76069	74980
2.	Mun. Bălți	92864	23008	22087	921	10825	12183
3.	Briceni	53782	10871	1884	8987	5274	5597
4.	Dondușeni	30964	6823	977	5846	3555	3268
5.	Drochia	59592	12716	1970	10746	6458	6258
6.	Edineț	55336	11506	3126	8380	5866	5640
7.	Fălești	64645	14922	1888	13034	7644	7278
8.	Florești	62134	13987	2796	11191	7217	6770
9.	Glodeni	41987	9505	1411	8094	4816	4689
10.	Ocnîța	38412	7858	2076	5782	3981	3877
11.	Rîșcani	48862	10915	1614	9301	5693	5222
12.	Sîngerei	64268	15382	2675	12707	8032	7350
13.	Soroca	62775	13556	3972	9584	6708	6848
Zona Centru							
		696669	159641	26680	132961	80257	79384
14.	Anenii noi	59680	13359	1369	11990	6755	6604
15.	Călărași	46245	10101	1498	8603	4889	5212
16.	Criuleni	55373	13092	825	12267	6604	6488
17.	Dubăsari (Cocieri)	24113	5328	-	5328	2728	2600
18.	Hîncești	72536	16867	2056	14811	8337	8530
19.	Ialoveni	72016	16163	2283	13880	7662	8501
20.	Nisporeni	38178	8706	1672	7034	4460	4246
21.	Orhei	78117	17366	3994	13372	8848	8518
22.	Rezina	33735	7826	1402	6424	4153	3673

23.	Strășeni	63404	14297	3342	10955	7127	7170
24.	Șoldănești	28629	6643	1009	5634	3479	3164
25.	Telenești	43250	10071	886	9185	5214	4857
26.	Ungheni	81393	19822	6344	13478	10001	9821
Zona Sud							
		335779	75825	17542	58283	38154	37671
27.	Basarabeasca	16405	3531	1440	2091	1724	1807
28.	Cahul	77720	17765	4939	12826	8606	9159
29.	Cantemir	35 587	8292	444	7848	4388	3904
30.	Căușeni	63257	14697	3379	11318	7494	7203
31.	Cimișlia	32537	6843	1269	5574	3232	3611
32.	Leova	32845	7510	1600	5910	3846	3664
33.	Ștefan Vodă	46677	10413	1013	9400	5417	4996
34.	Taraclia	30751	6774	3458	3316	3447	3327
35.	U.T.A. Găgăuzia	117251	27406	10555	16851	13785	13621

În lumina statisticilor naționale constatăm că în mun. Chișinău locuiesc 163362 tineri, mai mult decât numărul tinerilor locuitori în zona Nord a țării -151049, zona Centru - 159641 și zona Sud 75825. Totodată constatăm că zona sud este cea mai depopulată zona în Republica Moldova. Dacă să mergem în profil raional, reieșind din datele prezentate, putem evidenția raioanele și municipiile din Moldova care au avut în anul 2023 cel mai mic și cel mai mare număr al populației tinere, datele fiind fixate în tabelul ce urmează. Iar pentru a înțelege gravitatea situației și tendința de descreștere a numărului tinerilor din raioane, o să menținem în tabel și datele din evaluarea pentru anulul 2021 și 2022.

Tabel 2: Raioanele/municipiile cu cea mai mică și cea mai mare populație de tineri în anul 2021-2023

No.	Raionul	Numărul tinerilor din raion			
		UTA cu cel mai mic număr de tineri	Anul 2021	Anul 2022	Anul 2023
1	Basarabeasca		3 964	3672	3531
2	Dubăsari (Cocieri)		6 428	6011	5328
3	Șoldănești		7 790	7198	6643
4	Taraclia		7 969	7442	6774
5	Dondușeni		7 963	7490	6823
	UTA cu cel mai mare număr de tineri				
1	mun. Chișinău		178 463	171588	163362
2	U.T.A. Gagauzia		30 963	29081	27406
3	mun. Bălți		26 162	24838	23008
4	mun. Ungheni		23 285	21523	19822
5	mun. Cahul		20 614	19131	17765

Tendențele statistice anuale relevă în continuare că numărul tinerilor scade constant, în anul 2023, populația tânără în Republica Moldova a scăzut cu câte 7,3 % comparativ cu anul 2022, atât în profil raional cât și național, ceea ce reprezintă un ritm de scădere destul de alarmant și această tendință se observă de la an la an. O scădere mai accentuată se înregistrează printre bărbați comparativ cu femeile.

Evoluția demografică a populației este influențată de o varietate de factori, printre care se remarcă scăderea natalității, îmbătrânirea populației și creșterea migrației interne și externe, toate acestea fiind determinate de condiții economice, sociale și politice. Pe lângă provocările sociale și economice, doi factori principali ai acestui declin sunt determinate de natalitatea scăzută și migrația masivă, în special în rândul tinerilor. Din observațiile noastre, tinerii pleacă din cauza lipsei oportunităților, salariilor necompetitive, calității scăzute a educației și infrastructurii slabe. Totodată, scăderea numărului populației continue să influențeze negativ procesele de dezvoltare socio-economică a țării.

CAPITOLUL II.

**TENDINȚELE DE
FINANȚARE A
SECTORULUI DE
TINERET DE CĂTRE
APL II ÎN ANUL 2023**

În 2023, nu au avut loc modificări legislative semnificative în ceea ce privește finanțarea sectorului de tineret, cu toate acestea de către Guvern a fost adoptată noua Strategie de dezvoltare a sectorului de tineret "Tineret 2030" precum și modificarea Legii 215/2016 cu privire la tineret, inițiative ce au ca scop dezvoltarea sectorului de tineret. În perspectivă, anul 2023 a fost marcat și de inițiativa MEC pentru elaborarea Regulamentului de finanțare de la bugetul de stat a activității de tineret, dar care așa și nu a fost aprobată.

Finanțarea sectorului de tineret se face conform legislației în vigoare, în principal Legea cu privire la tineret, alături de alte acte relevante la nivel local, cum ar fi legile privind administrația publică locală⁷, descentralizarea administrativă⁸ și finanțele publice locale⁹ privite prin prisma Cadrul Bugetar pe Termen Mediu¹⁰.

Pentru o analiză detaliată, rapoartele CNTM din anii 2014-2022 oferă o evaluare a cheltuielilor pentru sectorul de tineret¹¹.

Dezvoltarea sectorului de tineret la nivel raional și local este realizată din resursele administrației publice dar și cu contribuția administrației publice centrale prin programele ce le avem disponibile în cadrul MEC/ANT.

Pentru început trebuie să menționăm că în anul 2023 este marcat prin reducerea semnificativă a bugetului Programul de dezvoltare a Centrelor de tineret și Programului „Fondul comun privind dezvoltarea serviciilor pentru tineri, inclusiv pentru cei mai vulnerabili și consolidarea participării și implicării civice în rândul tinerilor în Republica Moldova”, astfel aceasta având repercusiuni directe și asupra finanțării sectorului de tineret la nivel local. În schimb se observă o tendință de creștere a bugetului alocat pentru Programul anual de granturi pentru organizațiile de tineret. În cele ce urmează prezentăm bugetul anual alocat de către MEC pentru programele de tineret prezentat prin comparație cu anii 2021-2023¹².

Tabel 3: Bugetul MEC pentru programele de tineret prezentat pentru anii 2021-2023

Nr.	Programul	Perioada		
		2021	2022	2023
1.	Programul național de asistență pentru consolidarea și dezvoltarea consiliilor raionale/municipale ale tinerilor	1 143 769,00 lei	897 180,00 lei	512 450,00 lei
2.	Programul anual de Granturi pentru organizațiile de tineret	6 644 096,64 lei	5 746 597,00 lei	9 111 492,69 lei
3.	Programul "Capitala Tineretului"	1 449 662, 00 lei	1 280 112,50 lei	1 311 910,00 lei
4.	Programul de dezvoltare a Centrelor de tineret	19 500 000,00 lei	19 500 000,00 lei	6 106 846,06 lei
5.	Premiile Naționale pentru Tineret	172,00 mii lei	119, 00 mii lei	392,250 mii lei
6.	Programul Ziua Tineretului	349, 88 mii lei		320, 595 mii lei
7.	Centrul de Inovație Socială			7 463, 17 mii lei

7 https://www.legis.md/cautare/getResults?doc_id=17373&lang=ro

8 https://www.legis.md/cautare/getResults?doc_id=83730&lang=ro

9 https://www.legis.md/cautare/getResults?doc_id=114101&lang=ro

10 https://www.legis.md/cautare/getResults?doc_id=123891&lang=ro

11 <https://cntm.md/resurse/?cat=evaluarea-bugetelor-locale-pe-tineret>

12 https://www.mec.gov.md/sites/default/files/raport_anual_mec_2023_semnat.pdf

Investițiile centralizate în dezvoltarea sectorului de tineret în 2023 au înregistrat un declin semnificativ în ceea ce privește finanțarea Programului de dezvoltare a Centrelor de tineret și a Programului „Fondul comun privind dezvoltarea serviciilor pentru tineri, inclusiv pentru cei mai vulnerabili și consolidarea participării civice a tinerilor în Republica Moldova.” Acest declin afectează, de asemenea, finanțarea sectorului de tineret la nivelul APL II, în special Componenta a III-a, care prevede sprijin pentru Programul raional/municipal de granturi destinat inițiativelor/proiectelor de tineret. Ca urmare, în 2023, programele de granturi finanțate de APL II dispar din liniile bugetare locale la majoritatea APL II ce le aveau în anii precedenți.

Revenind la analiza cheltuielilor bugetare la nivelul II realizate de APL II, conform clasificării funcționale, arată că fondurile alocate pentru domeniul tineretului reprezintă aproximativ 4.8% din totalul bugetelor locale la acest nivel, în cadrul subprogramelor „Cultură, sport, tineret, culte și odihnă.” Această valoare marchează o creștere de 0,7 puncte procentuale față de anul 2022. Analizând datele Ministerului Finanțelor¹³, ca și în anii precedenți vedem că bugetul de tineret este extrem de mic în raport cu alte domenii și variază de la raion la raion. Pentru mai multe detalii despre situația fiecărui raion în parte, puteți vedea anexa nr. 2 a prezentului raport.

În sectorul tineret la nivelul APL II, se remarcă dezvoltarea continuă a unor programe inițiate de Ministerul Educației și Culturii în ultimii ani, cum ar fi **„Programul de consolidare și dezvoltare a centrelor de tineret”** realizat din contul APL II. Acesta, luată împreună cu linia bugetară destinată **„Dezvoltării și promovarea activității de tineret”**, a permis înregistrarea unei creșteri semnificative a bugetului executat în anul 2023. Comparativ cu anul 2022, în 2023 s-a constatat o majorare a cheltuielilor destinate sectorului de tineret. Cu toate acestea, în lipsa unor răspunsuri detaliate din partea APL II cu privire la cheltuielile de tineret și activitățile pentru care au fost bugetate și executate, dar și în lipsa unor astfel de date detaliate în rapoartele de activitate a APL II pe anul 2023, actualmente nu avem siguranța că cheltuielile raportate corespund și sunt executate în exclusivitate pentru dezvoltarea sectorului de tineret, sau au fost redirecționate și pentru domeniul cultură și/sau sport.

Totuși, există excepții în care bugetele destinate unor programe de tineret au scăzut sau chiar au dispărut complet. Printre acestea se numără bugetele APL II pentru finanțarea programului de sprijin al consiliilor locale de tineret, ceea ce a lăsat consiliile raionale de tineret dependente exclusiv de resursele financiare oferite de MEC și RNCLTM.

De asemenea, absența unui program ministerial care să sprijine centrele de tineret prin cofinanțarea programelor de granturi a condus, în 2023, la eliminarea acestor programe de granturi din liniile bugetare locale în majoritatea APL II care le includeau anterior. Această situație evidențiază dependența programelor de granturi raionale de contribuția MEC. Drept consecință, numărul raioanelor care derulau programele de granturi în 2023 a scăzut dramatic, de la 16 în 2022 la doar 2 (Bălți și Criuleni) în 2023, ceea ce indică renunțarea a 11 raioane la finanțarea granturilor pentru organizațiile de tineret și grupurile de inițiativă. De menționat este și cazul municipiului Chișinău, care avea aprobat un buget de 3 milioane de lei pentru programele de tineret în 2023. Totuși, lipsesc datele privind cheltuielile efective, iar informațiile solicitate nu au fost furnizate de către municipalitate, ceea ce face imposibilă clasificarea clară a situației acestuia, motiv pentru care nu luăm în calcul datele privind posibilul program de grant în Chișinău.

La nivel regional, bugetele alocate sectorului de tineret rămân insuficient integrate în procesul de planificare bugetară în anumite raioane. Administrațiile publice locale de nivelul II întâmpină

13 <https://buget.mf.gov.md/ro>

frecvent dificultăți în identificarea nevoilor reale ale tinerilor și în elaborarea unor strategii orientate spre rezultate. Acest deficit se reflectă în menținerea unor bugete aproape neschimbate între anii 2021, 2022 și 2023 la mai multe raioane. În ceva cazuri, bugetele aparent sunt aprobate pe baza unor șabloane vechi, fără a ține cont de prioritățile și cerințele mereu în schimbare ale tinerilor, ceea ce indică o lipsă de adaptare la dinamica actuală a sectorului.

În mod concret, există raioane unde subprogramul 8603 din clasificatorul bugetar destinat tineretului a înregistrat cheltuieli nesemnificative sau chiar „0” lei în 2023, ceea ce subliniază o subfinanțare cronică a sectorului în anumite regiuni. Aceste practici nu doar limitează dezvoltarea, ci creează riscuri pentru sustenabilitatea inițiativelor dedicate tineretului.

Evoluția cheltuielilor de tineret la nivel raional

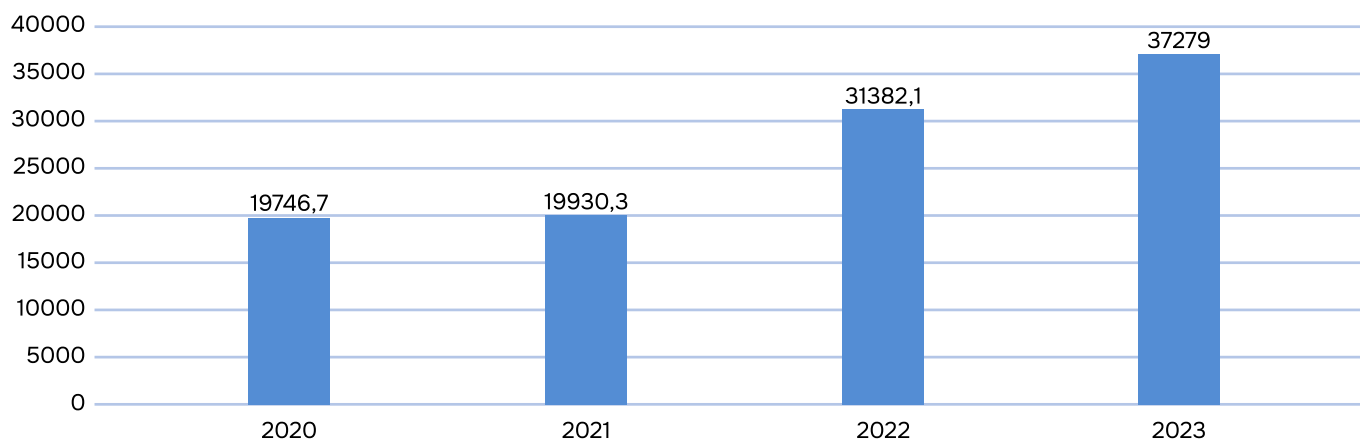
Sectorul de tineret reprezintă un pilon esențial în dezvoltarea socială și economică a comunităților, iar alocările bugetare destinate acestuia reflectă angajamentul administrațiilor publice în sprijinirea tinerilor. Din 2015, odată cu implementarea reformei modalității de finanțare a autorităților locale, s-au produs schimbări semnificative în distribuirea resurselor financiare pentru sectorul de tineret. Aceste transformări au adus atât creșteri, cât și descreșteri ale cheltuielilor, variind în funcție de prioritățile strategice și de capacitatea autorităților publice locale de nivelul II de a utiliza fondurile în mod eficient.

Analiza evoluției cheltuielilor pentru tineret la nivel raional, realizată pentru perioada 2020–2023, evidențiază tendințele și provocările înregistrate în acest domeniu, prezentate în continuare sub formă de date financiare exprimate în milioane de lei.

Tabel 4: Evoluția Cheltuielilor de tineret la nivel de APL II, perioada 2020-2023, mii. lei.

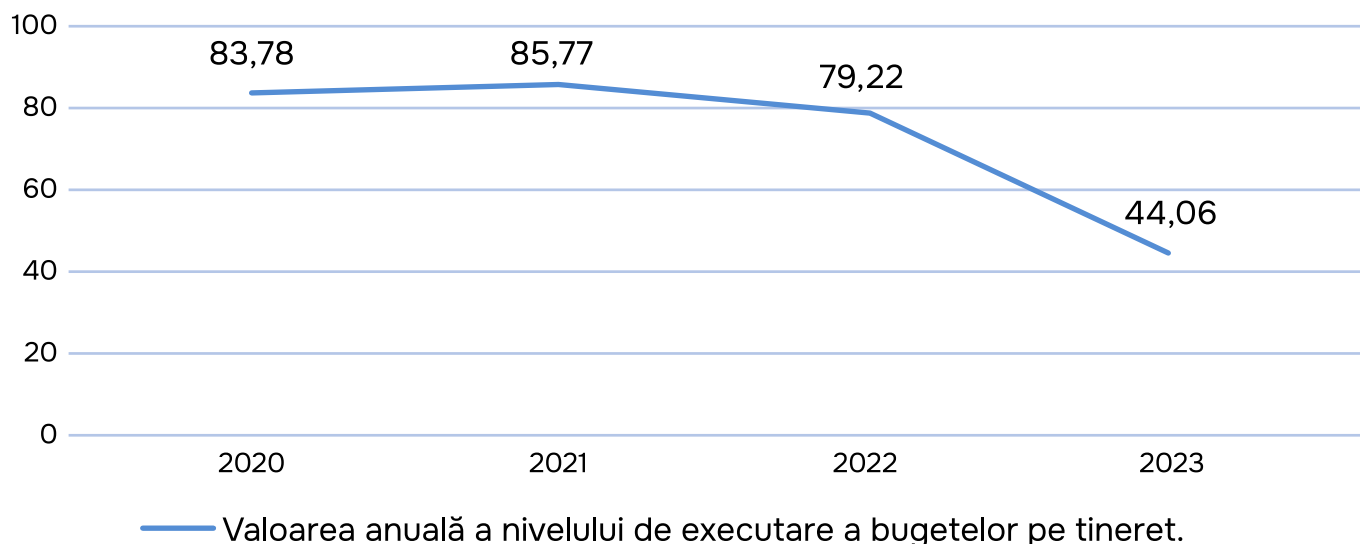
	2020	2021	2022	2023
SERVICII PENTRU TINERET, mil. lei	19746,7	19930,3	31382,1	37279,0
gradul de executare față de suma precizată, %	83,78%	85,77%	79,22	44,06

Figura 2: Evoluția cheltuielilor APL nivel II pe subprogramul tineret și valoarea anuală a nivelului de executare (2020-2023), mii. lei.



Cu toate crizele și descreșterea sau chiar anularea bugetelor pe anumite programe de tineret, anul 2023 se remarcă cu o creștere a bugetelor de tineret la nivel de APL II de cca 6 milioane în raport cu anul 2022.

Figura 3: Valoarea anuală a nivelului de executare a bugetelor pe tineret.



Din figura reprezentată mai sus, deducem cu ușurință că nivelul de executare a bugetelor de tineret în anul 2023 este în scădere semnificativă comparativ cu anul precedent și se datorează în mare parte muncii. Chișinău că au bugetat 50.068.000,3 lei pentru activitatea centrelor de tineret dar executate au fost 14.449.000,5 lei. În rest execuția bugetelor de tineret rămâne în limita de cca 73%.

În anul 2023, bugetul destinat sectorului de tineret la nivelul administrațiilor publice locale de nivelul II a înregistrat o creștere semnificativă, în mare parte datorită alocărilor sporite pentru crearea și întreținerea centrelor de tineret, în special în municipiul Chișinău.

În afara municipiului Chișinău, mai multe raioane și municipii s-au remarcat prin menținerea bugetelor locale pentru tineret la un nivel relativ înalt comparativ cu alte raioane ale țării. Printre acestea se numără și Bălți, Cimișlia, Criuleni, Edineț, Fălești, Glodeni, Hîncești, Ialoveni, Nisporeni, Orhei, Rîșcani, Telenești și Ungheni. Totodată, unele municipii și raioane, precum Chișinău, Criuleni, Edineț și Rîșcani, au înregistrat creșteri semnificative ale bugetelor de tineret în 2023, de cel puțin 400 mii în raport cu bugetul anul 2022. Aceste raioane demonstrează o orientare mai pronunțată către susținerea inițiativelor de tineret și dezvoltarea acestui sector. Cu toate acestea, doar opt raioane/municipii au reușit să aloce și să execute bugete de tineret mai mari de un milion de lei, similar cu anul 2022.

Totuși, nu toate raioanele au menținut tendința ascendentă. În 2023, Soroca a înregistrat o scădere considerabilă a bugetului pentru tineret, diminuându-se cu 217,5 mii lei față de anul precedent. De asemenea, raionul Florești a raportat un buget mai mic cu 100,5 mii lei. Alte raioane și municipii au cunoscut variații mai mici, oscilând în jurul unor diferențe de câteva zeci de mii de lei între bugetele din 2022 și 2023. Detalii suplimentare despre alocările specifice fiecărui raion sunt prezentate în anexa nr. 1 la raport.

Analiza cheltuielilor destinate sectorului de tineret în 2023 evidențiază priorități și tendințe clare în alocarea bugetelor locale de nivel II. Întreținerea centrelor de tineret (cod 00394) se remarcă drept principalul generator și consumator al cheltuielilor de tineret la nivel local, atingând suma de 26,851.5 milioane lei, ceea ce reprezintă aproximativ 71% din totalul de 37,279 milioane lei cheltuiți de APL II la nivel național. Comparativ cu 2022, această categorie a înregistrat o creștere semnificativă de aproximativ 11 milioane lei, subliniind importanța centrelor de tineret în politica publică destinată tinerilor.

Pe locul al doilea, ca pondere în bugetul de tineret, se află activitățile de „Dezvoltare și promovare a activității de tineret” (cod 00239), care au beneficiat de alocări în valoare de 10,037.2 milioane lei, reprezentând aproximativ 27% din totalul bugetului pentru tineret. Cu toate acestea, această categorie a înregistrat o descreștere de circa 2 milioane lei comparativ cu anul precedent, indicând o scădere a investițiilor în inițiativele de promovare și implicare activă a tinerilor.

Împreună luate aceste 2 programe de tineret împreună asigură 99% din totalul bugetului de tineret executat de APL II în anul 2023.

Descreșterea cheltuielilor pentru programe specifice

Un aspect îngrijorător în 2023 îl constituie scăderea drastică a finanțării pentru programele de granturi locale (cod 00462). Dacă în 2022 existau 16 raioane și municipii cu programe de granturi, în 2023 acestea au fost implementate doar în două raioane/municipii, reprezentând doar 0.6% din bugetul total alocat pentru tineret, o reducere substanțială față de 9.7% în 2021. Această diminuare afectează direct sprijinul acordat organizațiilor de tineret și inițiativelor acestora.

De asemenea, subprogramele privind consolidarea structurilor reprezentative ale tinerilor (cod 00461) au rămas marginalizate, chiar dacă au înregistrat o creștere ușoară față de 2022. Similar, cheltuielile pentru prestarea serviciilor pentru tineri (cod 00463) și pentru implementarea proiectelor finanțate din surse externe (cod 70269), inclusiv proiectul „Fond comun pentru dezvoltarea serviciilor pentru tineri”, au scăzut semnificativ. În ansamblu, aceste programe au reprezentat doar 0.4% din bugetul total, un nivel mai redus chiar și față de 2022.

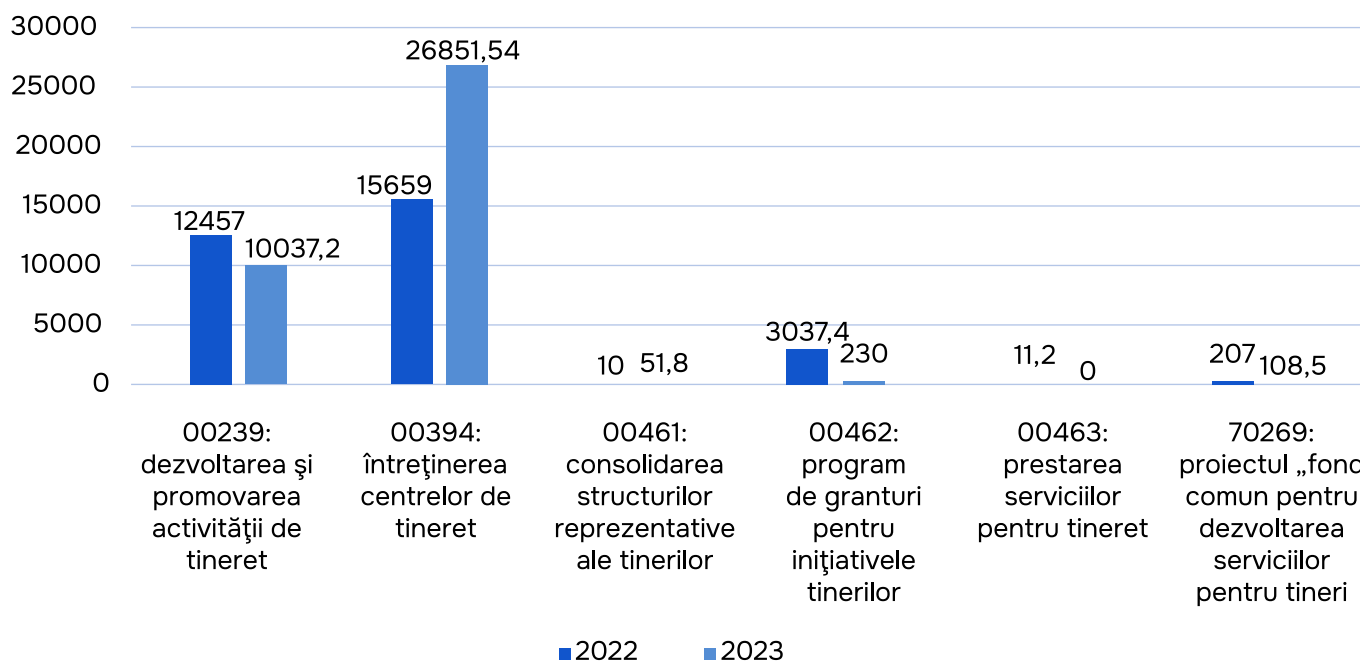
Lipsa unor bugete adecvate pentru programele specifice de tineret reflectă adesea o înțelegere limitată a importanței acestor inițiative la nivel local. Cheltuielile reduse în domenii precum consolidarea structurilor reprezentative ale tinerilor sau prestarea serviciilor pentru tineri indică o tendință de a integra aceste activități în alte categorii mai generale, precum întreținerea centrelor de tineret (00394) sau dezvoltarea lucrului de tineret (00239). Această practică reduce eficiența și impactul măsurilor de sprijin destinate tinerilor.

Tabel 5: Evoluția cheltuielilor APL nivel II pe activități și structura cheltuielilor pe activități. (2020-2023), mii lei.

Subprograme pe TINERET	2020, mii lei		2021, mii lei		2022, mii lei		2023, mii lei	
Total	19746.7	100%	19930.3	100%	31382,1	100%	37279.00	100%
00239: dezvoltarea și promovarea activității de tineret, mii lei	7612.6	38,5 %	7235.6	36,3%	12457	39,7%	10037,2	26,9
00394: întreținerea centrelor de tineret, mii lei	10941.5	55,4 %	10746.6	53,9%	15659	50%	26851,5	72,1%
00461: consolidarea structurilor reprezentative ale tinerilor, mii lei	19.4	0,1 %	220.3	1,1 %	10	0,001%	51,8	0,1%

00462: program de granturi pentru inițiativele tinerilor, mii lei	1119.0	5,67 %	1503.8	7,5 %	3037,4	9,7 %	230	0,6%
00463: prestarea serviciilor pentru tineret, mii lei	1.0	0,01 %	43.4	0,2 %	11,2	0,001%	-	-
70269: proiectul „fond comun pentru dezvoltarea serviciilor pentru tineri, inclusiv pentru cei mai vulnerabili”	53.2	0,27 %	180.6	0,9 %	207	0,7 %	108,5	0,3%

Figura 4: Evoluția cheltuielilor APL nivel II pe activități și structura cheltuielilor pe activități. (2022-2023), mii lei



În lumina datelor prezentate concluzionăm că doar două programe de tineret din 6 formează 99% din totalul bugetului de tineret executat de către APL II în anul 2023. Totodată, datorită investițiilor crescute privind activitatea centrelor de tineret, actualmente se menține trendul general de creștere a cheltuielilor pentru activități de tineret în anul 2023. În același timp se înregistrează descreșteri, pe alocuri chiar descreșteri critice în finanțare celorlalte tipuri de activități destinate tinerilor și organizațiilor de tineret.

Și nu în ultimul rând, similar anilor precedenți, observăm că finanțarea domeniului de tineret la nivel de APL II rămâne a fi foarte diferită în profil teritorial, iar discrepanțele tind să crească, creând astfel și inegalitățile în accesarea oportunităților de dezvoltare a tinerilor de la un centru administrativ teritorial la altul.

Raioanele cu cele mai mari și cele mai mici bugete de tineret

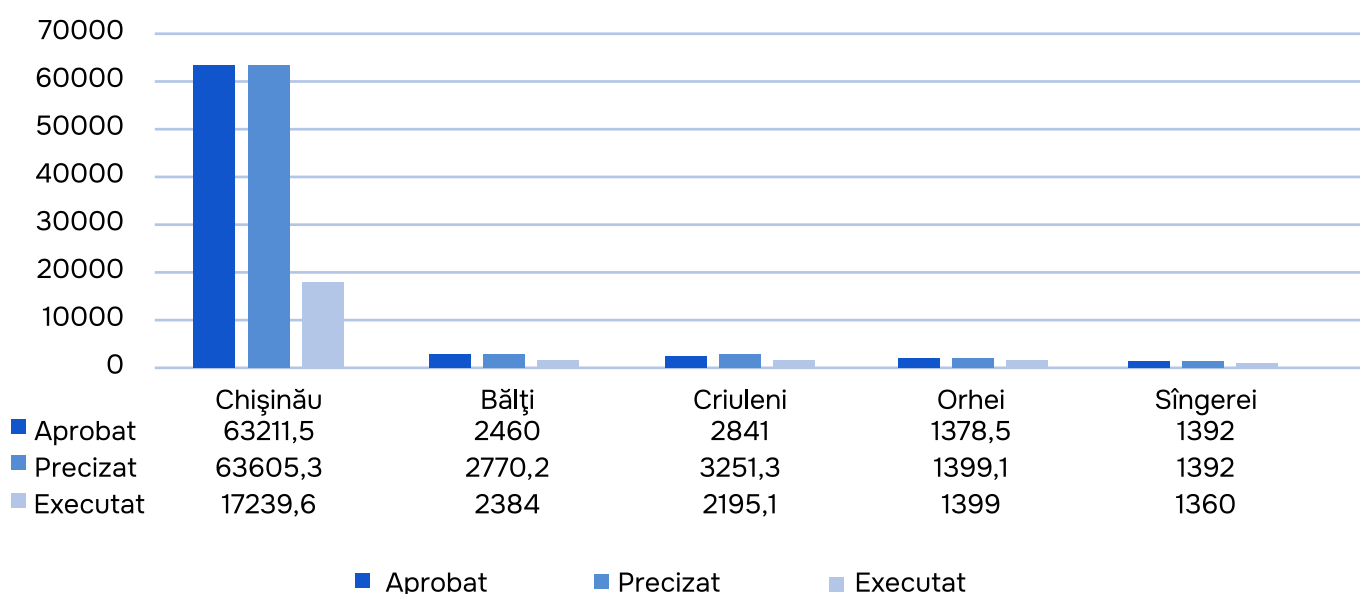
Dacă ne referim la raioanele/municipiile cu cea mai mare și cea mai mică marjă de execuție a bugetelor locale de tineret la nivelul APL II se conturează următoarea perspectivă.

Tabel 6: Top 5 APL de nivel II care au înregistrat cele mai mari cheltuieli de tineret în 2023, mii lei

Nr.	Denumirea/APL de nivel II	Cod	Aprobat, mii lei, 2023	Precizat, mii lei, 2023	Executat, mii lei, 2023
1	Chișinău	8603	63212	63605,3	17239,6
2	Bălți	8603	2460	2770,2	2384
3	Criuleni	8603	2841	3251,3	2195,1
4	Orhei	8603	1378,5	1399,1	1399
5	Sîngerei	8603	1392	1392	1360

Este de menționat că în clasamentul de top fără schimbări rămân aceleași raioane și municipii, exact ca și în anul 2023, diferența doar o fac bugetele executate pe sector.

Figura 5: Top 5 APL de nivel II care au înregistrat cele mai mari cheltuieli de tineret în 2023, mii lei

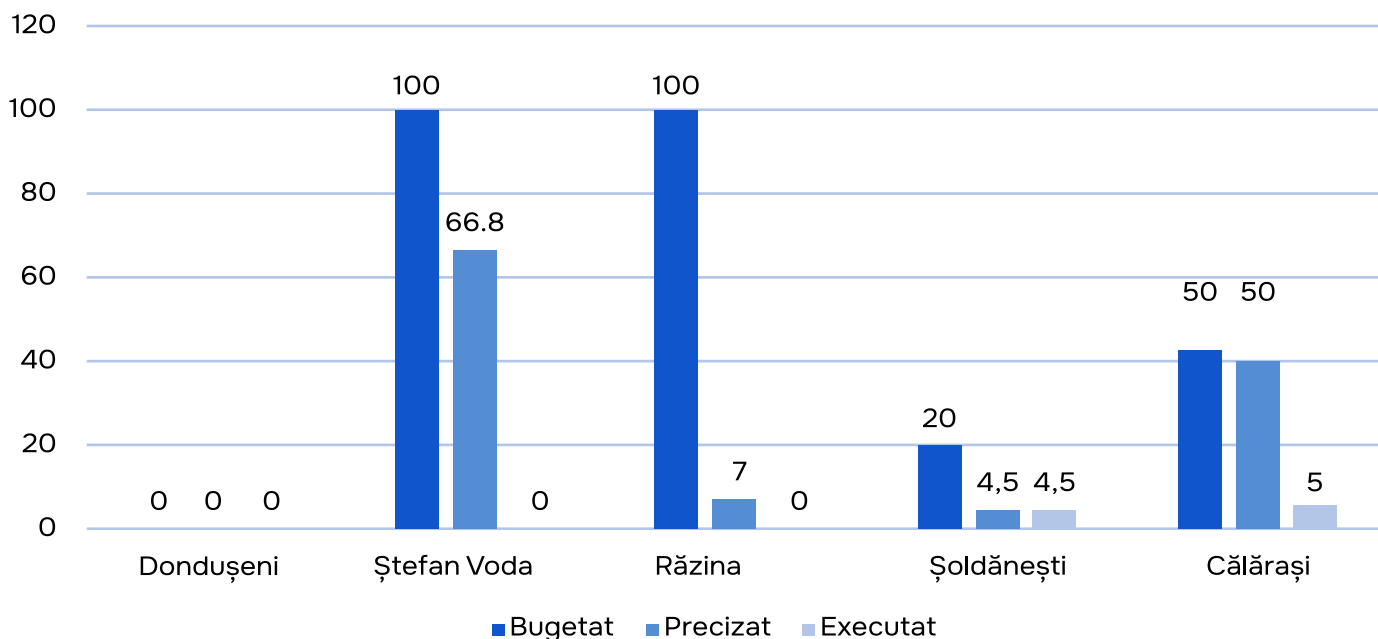


În același timp, raioanele cu cea mai mică marjă de execuție a bugetelor locale de tineret la nivelul APL II sunt:

Tabel 7: Top 5 APL nivel II care au înregistrat cele mai mici cheltuieli de tineret în 2023, mii lei

Nr.	Denumirea/APL de nivel II	Cod	Aprobat, mii lei, 2023	Precizat, mii lei, 2023	Executat, mii lei, 2023
1	Dondușeni	8603	0	0	0
2	Rezina	8603	100	66,8	0
3	Ștefan Vodă	8603	100	7	0
4	Șoldănești	8603	20	4,5	4,5
5	Călărași	8603	50	50	5

Figura 6: Top 5 APL de nivel II care au înregistrat cele mai mici cheltuieli de tineret în 2023, mii lei



Analizând datele de mai sus, în anul 2023 se remarcă existența a două tendințe opuse în ceea ce privește bugetarea și execuția cheltuielilor pentru sectorul de tineret la nivel local. Pe de o parte, există raioane care nu reușesc să execute în totalitate bugetele aprobate, în timp ce, pe de altă parte, sunt raioane care suplimentează bugetele pentru tineret la etapa de reevaluare și rectificare, atingând astfel un procentaj de execuție de 90-100%.

La nivel general, opt raioane au alocat în 2023 bugete mai mici de 100 mii lei pentru sectorul de tineret, suma totală a acestora fiind de doar 98,5 mii lei, cu o medie raională de aproximativ 12 mii lei fiecare. Aceste sume sunt categoric insuficiente pentru susținerea și dezvoltarea sectorului de tineret, agravând riscul de emigrație și de manifestare a comportamentelor deviate în rândul tinerilor. În comparație, în 2022, 11 raioane au avut bugete sub pragul de 100 mii lei, cu o medie de aproximativ 39 mii lei per raion. Totuși, trei dintre aceste raioane au reușit în 2023 să depășească acest prag, demonstrând un angajament mai pronunțat pentru susținerea tinerilor.

Dacă să facem o comparație între anul 2022 și 2023 atunci putem spune că în top 5 a celor mai slab finanțate raioane pe componenta tineret preponderent rămân tot aceleași.

Un aspect alarmant îl reprezintă raioanele care în 2023 nu au alocat nicio finanțare sectorului de tineret, cheltuiind „0” lei la acest capitol. Este de remarcat că unele dintre acestea persistă în această situație de la un an la altul, ceea ce subliniază o lipsă cronică de interes pentru sprijinirea tinerilor.

Chiar și în raioanele în care există structuri active de tineret, cum ar fi consilii raionale de tineret, consilii de participare sau alte organizații similare, gradul scăzut de execuție bugetară reflectă vulnerabilitatea acestor structuri în raport cu autoritățile publice locale de nivelul II. Această situație evidențiază necesitatea consolidării capacităților APL pentru a recunoaște și susține importanța activităților dedicate tinerilor, în special cele legate de **Consolidarea structurilor reprezentative ale tinerilor** (cod 00461), mai ales în raioanele unde bugetele alocate pentru tineret sunt sub 100 mii lei.

Executarea de către APL II a bugetelor pe tineret în anul 2023

Analizând nivelul de execuție a bugetelor aprobate la nivel local, observăm o scădere semnificativă în anul 2023, cu un procentaj de 42,54%, comparativ cu 79,19% în 2022 și 85,77% în 2021. Totuși, această scădere este influențată majoritar de situația din municipiul Chișinău, care a bugetat aproximativ 60 de milioane de lei pentru sectorul de tineret, dar a reușit să implementeze doar puțin peste 17 milioane de lei conform datelor disponibile.

Dacă excludem Chișinăul din calcul, media națională de execuție a bugetelor în celelalte raioane și municipii ar fi în jur de 76%, ceea ce este o valoare relativ constantă în comparație cu anii precedenți.

Totodată, similar anilor precedenți, disciplina bugetară la nivel de APL II este foarte diferită. Astfel, în unele raioane au fost identificate abateri semnificative între sumele aprobate, precizate și executate, iar marja de apreciere procentuală a execuției de bugete se face între bugetele precizate și cele executate.

Tabel 9: APL nivel II care au înregistrat cel mai mic și cel mai mare nivel de executare a bugetului pentru anul 2023

N	Denumirea/ APL de nivel II	2023			
		Aprob. mii lei	Prec. mii lei	Exec. mii lei	% executat
	Total	82248	84603,90	37279,00	44,06
	UTA de nivelul II care au înregistrat cel mai mic nivel de executare a bugetului pentru anul 2023				
1	Dondușeni	0	0	0	0 %
2	Ștefan Vodă	100,0	7,0	0,0	0 %
3	Rezina	100	66,8	0	0 %
4	Călărași	50,0	50,0	5,0	10 %
5	Șoldănești	20	4,5	4,5	22,5%
	UTA de nivelul II care au înregistrat cel mai mare nivel de executare a bugetului pentru anul 2023				
1	Orhei	1378,5	1399,1	1399	99,99 %
2	Glodeni	216,7	260,3	260,2	99,96
3	Leova	135,1	139,3	138,5	99,43 %
4	Ialoveni	500	500	496,7	99,34 %
5	Rîșcani	1014,2	1103,6	1087	98,50 %

Pe fundalul general al execuției bugetelor locale pentru tineret, se remarcă variații semnificative între sumele alocate și cele efectiv utilizate. Mai mult, în cazul multor APL-uri de nivel II, disciplina bugetară pe sectorul de tineret rămâne o problemă, cu execuții mai mici de 100%. Aceste variații sunt generate de mai mulți factori recurenți, printre care:

- Lipsa personalului calificat - Multe consilii raionale nu dispun de specialiști dedicați pentru gestionarea sectorului de tineret. Aceasta duce la dificultăți în planificarea și implementarea activităților de tineret.
- Lipsa de experiență – atât în proiectarea, cât și în implementarea activităților de tineret care să răspundă nevoilor tinerilor și să fie executate în termenele bugetare.
- Planificarea bugetară nerealistă - Unele bugete sunt supraestimate în raport cu capacitatea reală de implementare, ceea ce determină o execuție redusă a sumelor aprobate.
- Lipsa de proiecte și inițiative sustenabile - În multe cazuri, lipsa proiectelor bine structurate și a parteneriatelor locale împiedică utilizarea eficientă a fondurilor disponibile.
- Procese birocratice și întâzieri administrative - Procedurile greoaie de aprobare, achiziție și implementare încetinesc sau chiar blochează executarea bugetelor.
- Capacitate limitată de absorbție a fondurilor - Unele APL-uri, în special cele cu bugete mai mari, nu reușesc să absoarbă integral fondurile alocate din cauza lipsei infrastructurii necesare sau a echipelor bine pregătite pentru gestionarea proiectelor de anvergură.
- Lipsa unei coordonări și monitorizări eficiente pe sector - Absența mecanismelor clare și consistente de monitorizare și evaluare a implementării programelor de tineret contribuie semnificativ la utilizarea ineficientă a resurselor. În mod special, neexecutarea bugetelor locale pentru tineret este influențată de lipsa mecanismelor instituționale la nivel raional pentru coordonarea și dezvoltarea politicilor de tineret. Această deficiență privează autoritățile de un cadru strategic bazat pe principiile co-managementului, care ar putea facilita colaborarea între diferiții actori implicați.
- Migrația tinerilor - Reducerea constantă a numărului de tineri din multe regiuni face ca cererea pentru anumite servicii sau programe de tineret să fie mai mică, iar fondurile alocate să rămână neutilizate.
- Economii din contul bugetelor de tineret - Domeniul de tineret este deseori printre primele domenii din care se fac economii și reduceri de buget în cazul în care sunt încasări mai mici la buget decât era planificat, astfel au loc realocări de buget de pe componenta tineret în favoarea altor necesități identificate de APL II.
- Lipsa structurilor de tineret la nivel local – Absența la nivel local a structurilor de tineret puternice de asemenea are un efect nefast asupra proceselor de bugetare și executare a bugetelor de tineret.

Prin urmare, lipsa de metodologii și ghiduri practice privind dezvoltarea și implementarea bugetelor de tineret dar și lipsa personalului calificat în cadrul APL, precum și infrastructura de tineret slab dezvoltată implicată în acest sector, limitează considerabil procesele de dezvoltare, promovare și implementare a bugetelor de tineret și nu doar.

Cheltuielile bugetare la nivel local per tânăr

Analizând cheltuielile suportate de APL de nivelul II per tânăr în anul 2023, observăm o creștere semnificativă, media națională fiind de **59,97 lei** per tânăr. Această valoare este mai mare comparativ cu 50,39 lei în 2022 și mult peste mediile înregistrate în 2021 (30,04 lei) și 2020 (23,0 lei). Creșterea constantă demonstrează o tendință pozitivă în alocarea resurselor către sectorul de tineret la nivel național.

Un aspect important de menționat este că factorul determinant al creșterii bugetelor de tineret per tânăr nu este doar alocarea sporită a resurselor de către APL II, ci și impactul fenomenului migrației. Spre exemplu, în anul 2023, conform datelor furnizate de Biroul Național de Statistică, în țară erau 577.283 tineri, comparativ cu 621.594 tineri raportați în anul 2022.

Această scădere a numărului de tineri rezidenți contribuie indirect la creșterea mediei naționale a cheltuielilor per tânăr, deoarece bugetul destinat sectorului de tineret este distribuit către un număr mai mic de beneficiari. În consecință, deși bugetele executate de APL II joacă un rol important, reducerea populației tinere rămâne un factor esențial care influențează indicatorul „cheltuieli per tânăr.”

În 2023, un număr de nouă UTA de nivelul II au cheltuit peste media națională per tânăr, această situație fiind similară cu cea din 2022. Totuși, discrepanțele teritoriale rămân un aspect critic, fiind necesar să analizăm detaliat cum evoluează finanțarea sectorului de tineret, având ca referință nivelul cheltuielilor per beneficiar.

Pentru o perspectivă mai clară, vom analiza în continuare evoluția finanțării sectorului de tineret prin prisma indicatorului „per tânăr”, concentrându-ne pe cele mai bine finanțate cinci raioane din perspectiva de tineret și cele cinci raioane cu cele mai mici bugete dedicate tineretului, utilizând datele din anul 2023 drept punct de comparație. Acest tip de analiză permite identificarea tendințelor și evidențierea discrepanțelor între raioane, contribuind la fundamentarea unor măsuri pentru echilibrarea alocării resurselor.

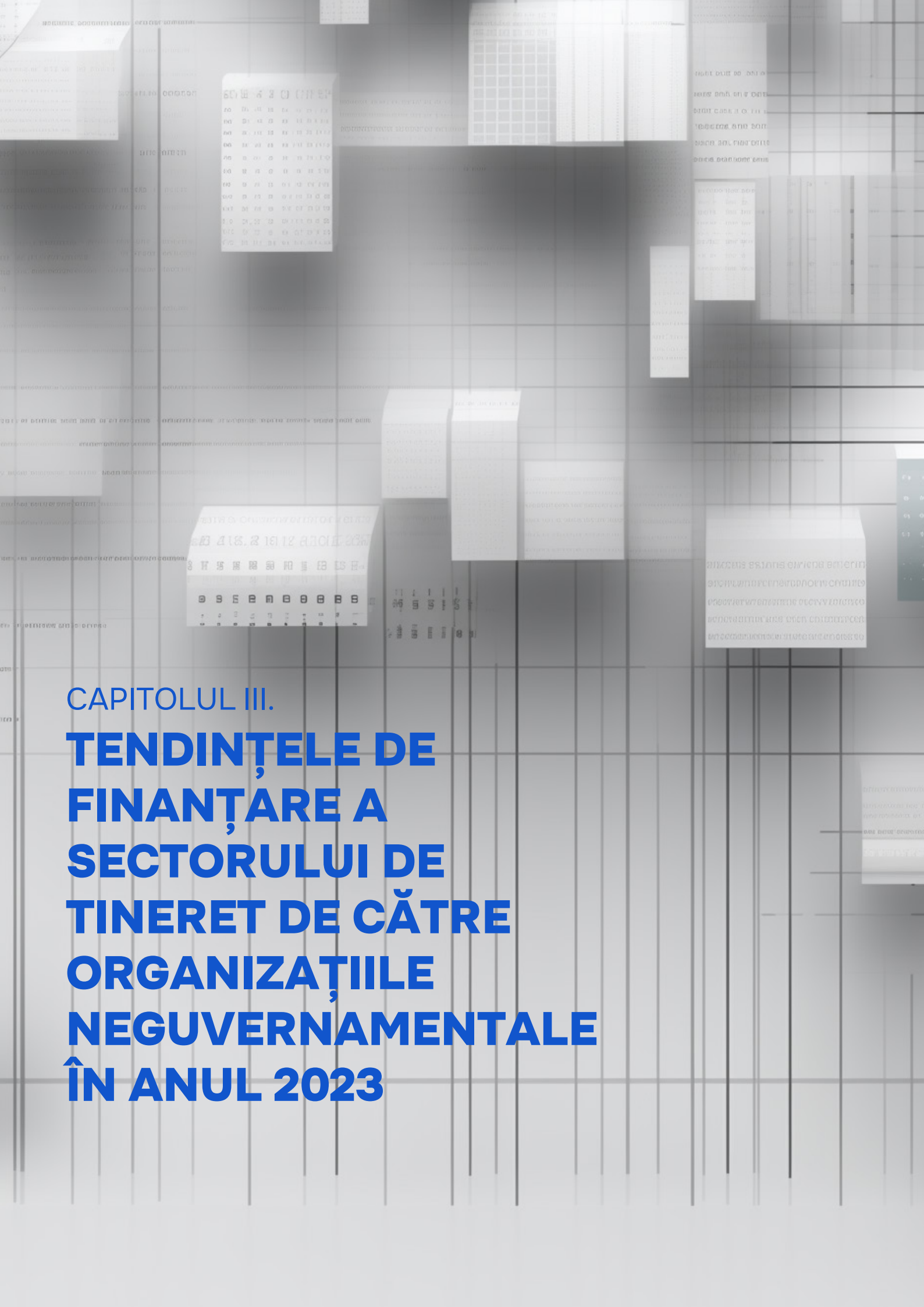
Tabel 8: APL nivel II care au înregistrat cele mai mici și cele mai mari cheltuieli de tineret per tânăr în 2023, lei

Nr.	Denumirea/ APL de nivel II	Nr. Tineri 2023	Cheltuieli per tânăr în mediu pe țară 2023, lei
	Total	621594	59,97
	UTA de nivelul II care au înregistrat cele mai mici buget per tânăr		
1	Dondușeni	6823	0,0
2	Ștefan Vodă	10413	0,0
3	Rezina	7826	0,0
4	Călărași	10101	0,50
5	Șoldănești	6643	0,68
	UTA de nivelul II care au înregistrat cele mai mare buget per tânăr		
1	Edineț	11506	203,37
2	Criuleni	13092	167,67
3	Chișinău	163362	105,53
4	Bălți	23008	103,62
5	Rîșcani	10915	99,59

Deși, la nivel guvernamental, în ultimii ani au fost promovate și dezvoltate diverse politici și oportunități pentru implicarea APL-urilor în programele de tineret, repetat constatăm că multe autorități publice locale de nivelul doi nu au reușit să se alinieze acestor inițiative. Drept consecință, tinerii din anumite raioane continuă să aibă acces limitat la oportunități de dezvoltare personală și profesională.

Mai mult decât atât, analiza pe termen lung arată că raioanele și municipiile cu cele mai mari și cele mai mici rate ale bugetelor per tânăr rămân, în mare parte, aceleași. Raioane precum Edineț, Criuleni, municipiile Chișinău și Bălți, precum și raionul Rîșcani, continuă să ocupe locurile de top în clasamentul finanțării sectorului de tineret, analizat prin prisma cheltuielilor per tânăr. Această tendință de leadership în finanțare se remarcă încă din anii 2017-2018. Performanța lor poate fi atribuită abilităților APL și ale specialiștilor de tineret în gestionarea sectorului, precum și existenței unor structuri locale de tineret capabile să solicite și să implementeze programe și activități relevante.

Pe de altă parte, observăm că raioanele aflate în partea inferioară a clasamentului în ceea ce privește subfinanțarea sectorului de tineret continuă să repete acest model. În anul 2023, numărul raioanelor care nu alocă niciun buget pentru sectorul de tineret a crescut, fapt care ridică semne de îngrijorare. În ciuda principiilor descentralizării, aceste raioane cu performanțe critice în domeniul tineretului ar trebui să beneficieze de o atenție sporită din partea autorităților centrale. Acest sprijin ar trebui să includă nu doar asistență financiară, ci și sprijin pentru consolidarea capacităților administrative și de management al activităților de tineret, astfel încât să fie reduse inechitățile dintre regiuni și să fie create oportunități egale pentru toți tinerii. Mai mult ca atât se cere crearea unor programe de mentorat ce să susțină APL în dezvoltarea planurilor locale de tineret și bugetarea lor corespunzătoare, totodată suportul și ghidarea e necesară și la etapa de raportare corespunzătoare a activităților de tineret.



CAPITOLUL III. **TENDINȚELE DE FINANȚARE A SECTORULUI DE TINERET DE CĂTRE ORGANIZAȚIILE NEGVERNAMENTALE ÎN ANUL 2023**

Alături de APL și APC, structurile neguvernamentale joacă un rol activ în dezvoltarea sectorului de tineret. Prin urmare, acest capitol analizează nivelul de cofinanțare a sectorului de tineret de către aceste structuri.

Scopul capitolului este de a prezenta tendințele implicării ONG-urilor în dezvoltarea sectorului de tineret, având în vedere că nu există un tablou național al activității tuturor structurilor de tineret sau al celor care lucrează cu tinerii. În linii generale, acest capitol se bazează pe răspunsurile primite de la 5 ONG-uri, plus datele CNTM din cadrul programului său de granturi, acordat la 10 structuri de tineret cu un buget total executat de până la 806 853,00 lei. Din suma sub-grantării alocate de către CNTM, au fost excluse bugetele aparținând organizațiilor care au implementat inițiative la nivel național (3 ONG-uri) și de asemenea au fost compilate datele care au fost oferite de o organizație atât prin formular, cât și acces direct din partea CNTM. Prin urmare în această ediție a studiului au fost analizate datele a 11 organizații locale de tineret.

În contextul cercetării, este important de menționat că, din cele peste 50 de organizații contactate, am obținut 5 răspunsuri (Cahul, Ialoveni, Bălți, Dubăsari, Sângerei). Restul datelor pentru 7 localități – Florești, Basarabeasca, Ștefan Vodă, Rezina, Ialoveni, Orhei și Dubăsari – au fost obținute din programele de sub-grantare CNTM. Aceste date reflectă un total de 11 952.05 mii lei din care 575,17 mii lei implementate cu suportul CNTM pentru localitățile respective, iar **11376,88 mii lei atrase de ONG-urile locale din alte surse externe.**

Printre organizațiile care au prezentat date despre activitatea lor pe sector se numără:

- Asociația Obștească „Perspectiva”
- Asociația Obștească STUDEM
- Asociația Obștească „Caroma Nord”
- Asociația Obștească ANIMA
- Asociația Obștească Eco Răzeni

Printre organizațiile care au beneficiat de programul de granturi CNTM se numără:

- Centrul Regional pentru Inițiative Sociale și Dezvoltare Durabilă
- Asociația Obștească Renașterea
- Asociația Obștească pentru Inovare, Educație și Dezvoltarea Tineretului
- Asociația Internațională a Tinerilor
- Asociația Obștească Golubka
- Asociația Obștească Moldova in Motion

Chiar dacă nu am avut un o deschidere maximă din partea structurilor de tineret pentru a ne furniza informația privind cheltuielile lor pe sector așa cum nu au o obligație legală în acest sens, totuși vrem să menționăm că acestea sunt mult mai multe și toate contribuie la dezvoltarea sectorului de tineret. Mai multe organizații de tineret pot fi identificate pe platforme de specialitate, de exemplu 33 de organizații de tineret pot fi identificate pe platforma web a ANT¹⁴ și 99 organizații ce se autoidentifică ca fiind de tineret pot fi identificate pe Harta ONG-ilor din Moldova¹⁵.

14 <https://tineret.gov.md/centre/cat-organizatii-de-tineret/#support>

15 <https://ngo.md/ro/organisations?criteria%5Btaxons%5D%5B%5D=130>

Pe lângă cele 11 ONG-uri locale care au contribuit cu investiții totale de 11.952,05 mii lei în sectorul de tineret, în paralel, la nivelul finanțării externe pentru dezvoltarea sectorului de tineret local, programul național de granturi, implementat de Agenția Națională de Tineret, a avut de asemenea un impact substanțial la dezvoltarea sectorului de tineret local, așa cum reiese din datele disponibile.

Un factor important care trebuie luat în calcul este că Programul de Granturi pentru Organizațiile de Tineret acoperă parțial și activități organizate la nivel național. În prezent, nu putem estima câte dintre inițiative au avut loc doar la nivelul APL II și care au fost implementate la nivel central.

Tabel 10: Bugetul executat pentru implementarea Programului de Granturi pentru organizațiile de tineret 2021–2023 (mii lei)

Denumirea programului	2021	2022	2023
Programul de Granturi pentru organizațiile de tineret	5 534, 05	5 592, 12	9 111, 49

În 2021, programul a finanțat 31 de proiecte pentru tineri, în valoare totală de 5.534.049,96 MDL, deși au fost alocate 8 milioane lei. Neutilizarea completă a fondurilor se datorează contextului pandemic, care a impus restricții sanitare, iar multe activități au fost desfășurate online sau în format hibrid.

Cheltuielile pentru implementarea programului în 2022 au fost de 5.592.108,93 MDL, iar 30 de organizații au beneficiat de susținere financiară nerambursabilă. În 2023¹⁶, **bugetul executat a crescut semnificativ, ajungând la 9 111, 5 mii lei**, iar 31 de proiecte au fost finanțate.

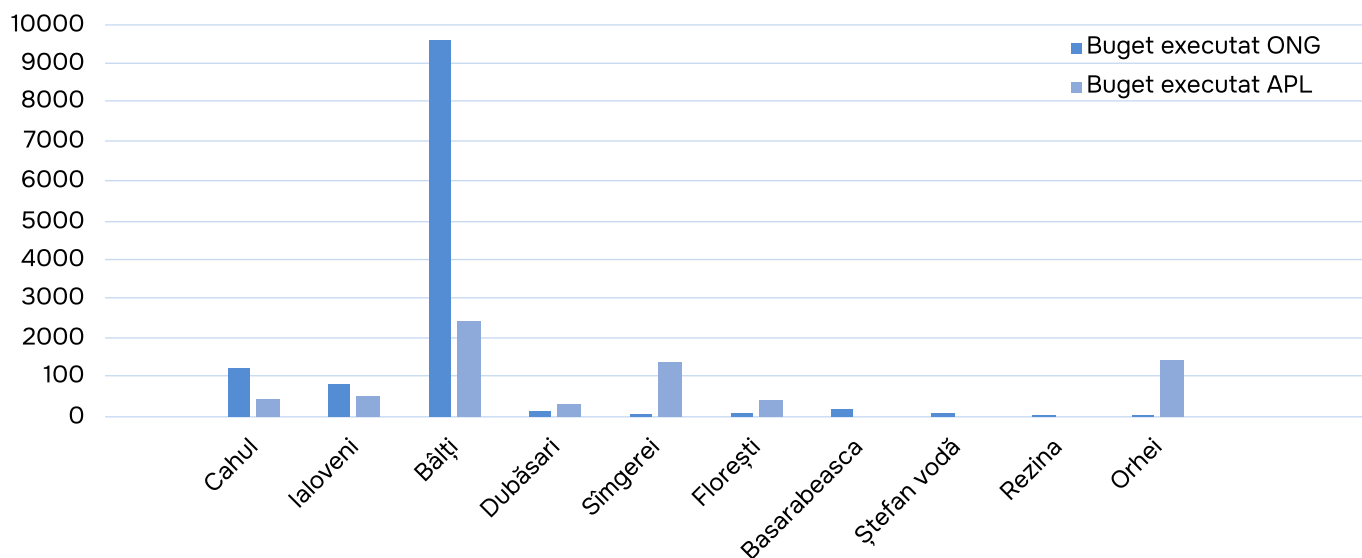
Pentru anul 2023, programul implementat de ANT și finanțat din bugetul de stat a înregistrat următoarele rezultate:

- **50.000 de beneficiari**, incluzând tineri, lucrători de tineret, reprezentanți ai organizațiilor de tineret, cadre didactice, reprezentanți ai administrației publice locale, părinți și sectorul privat;
- **31 de unități administrativ-teritoriale** de nivel II acoperite cu proiecte, inclusiv UTA Găgăuzia și unitățile administrativ-teritoriale din Stânga Nistrului;
- Finanțare nerambursabilă acordată pentru **31 de proiecte** destinate tineretului.

Cumulând datele din Programul de Granturi cu cele obținute de la cele 11 ONG-uri, se poate observa distribuția fondurilor, așa cum este ilustrat în **Figura 9**.

16 <https://tineret.gov.md/wp-content/uploads/2024/04/lista-proiecte-ca-s-tiga-toare-pg-2023.docx-1.pdf>

Figura 9: Distribuția fondurilor implementate de către ONG-uri, PGT și APL II.



Din bugetul disponibil pentru anul 2023 analizat în cadrul acestui studiu, observăm că 64% din fonduri provin din intervenția APL II, în timp ce 36% reprezintă fondurile alocate de organizațiile locale. Din bugetul total al ONG-urilor (36%) atrase la nivel local, 20% constituie granturi provenite din surse externe și 16% din totalul bugetului este atras la nivel local prin intermediul programului de sub-grantare al Agenției Naționale pentru Tineret.

Din păcate, având în vedere lipsa datelor dezagregate pe regiuni la nivelul APL II, nu a fost posibilă o analiză comparativă la nivel local. Această problemă a fost semnalată Agenției Naționale de Tineret, iar recomandarea de a publica datele într-un format mai detaliat pentru asigurarea transparenței și clarității a fost deja transmisă.

Diferențele între bugetele APL și ONG în 10 Raioane ale Republicii Moldova

Analizând datele disponibile privind implementarea bugetelor de tineret, se observă o distribuție semnificativă a fondurilor externe alocate pentru diverse activități de tineret în diferite regiuni ale Republicii Moldova. În această secțiune, vom analiza impactul acestor bugete, cu un accent deosebit pe implicarea ONG-urilor care au răspuns solicitărilor de evaluare, oferind astfel o imagine asupra contribuției lor la dezvoltarea sectorului de tineret la nivel local.

Pentru a vizualiza tabelul cu toate datele accesibile din partea ONG-urilor, vă invităm să consultați Anexa nr. 3: Informație privind cofinanțarea sectorului de către organizațiile neguvernamentale.

Analizând distribuția fondurilor executate de organizațiile nonguvernamentale pentru activitățile de tineret, observăm o diferență semnificativă în modul în care bugetele sunt alocate și utilizate pe raion/municipiu.

În general, activitățile de consolidare a structurilor reprezentative ale tinerilor domină alocările financiare, reflectând focusul ONG-urilor pe sprijinirea și dezvoltarea rețelelor de tineret și a platformelor de reprezentare a acestora, lucru care nu este o prioritate în cazul APL care nu au bugetat resurse în acest sens.

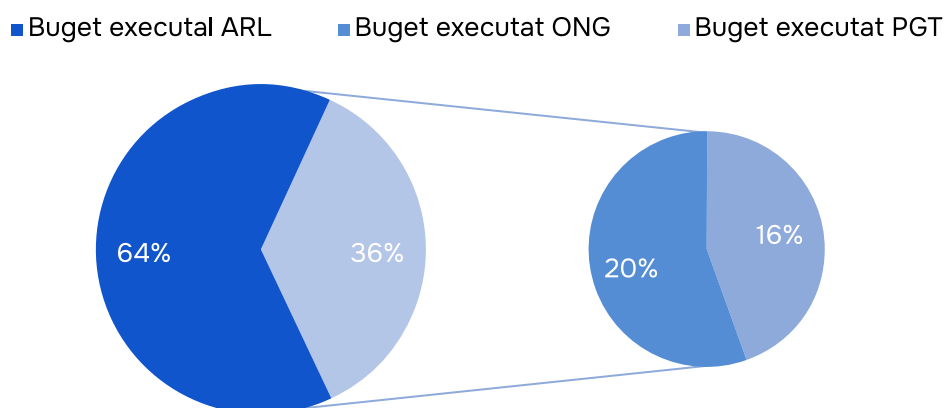
Este de menționat că ONG-urile nu planifică și nu alocă resurse conform clasificărilor bugetare și Grupa Funcțională - 0813- servicii pentru tineret, însă pentru a putea face o analiză comparativă

Între activitatea acestora și activitatea APL II, reieșind din obiectivele organizaționale și obiectivele proiectele implementate de aceste, în prezentul capitol o să facem o atribuire a proiectelor ONG-urilor la Subprogramul – 03, Servicii pentru tineret identificat cu codul - 8603.

Analizând datele disponibile privind bugetele executate de ONG-uri și APL, putem observa diferențe semnificative în modul în care sunt alocate și utilizate resursele pentru activitățile de tineret în diverse regiuni ale Republicii Moldova.

Figura 7 ilustrează comparația între bugetele executate de cele 11 ONG-uri ce sunt în proces de evaluare și APL pe fiecare raion/municipiu. Analizând datele, observăm următoarele tendințe:

Figura 7: Comparativ între bugetele executate de ONG-uri și APL pe fiecare raion/municipiu



Analizând datele, se observă diferențe semnificative între bugetele executate de ONG-uri și cele alocate de APL în fiecare raion/municipiu. De obicei, bugetele executate de ONG-uri sunt semnificativ mai mari decât cele ale APL, ceea ce ne arată nivelul și capacitățile mărite de absorbție a fondurilor din partea ONG-urilor la nivel local a sectorului nonguvernamental în sprijinirea sectorului de tineret.

De exemplu, în **Bălți**, 2 ONG-uri au executat un buget de 4 ori mai mare decât cel la APL, având alocate peste 9 368,52 mii lei, comparativ cu doar 2384 mii lei alocați de APL. Tendința se repetă și în **Ialoveni** (ONG: 810 mii lei, APL: 496,7 mii lei) și **Cahul** (ONG: 1200 mii lei, APL: 445,3 mii lei), unde ONG-urile au investit aproape de trei ori mai mult decât APL. Aceste diferențe indică o implicare mai mare a ONG-urilor în atragerea fondurilor pentru tineri, gestionarea resurselor pentru activitățile de tineret și promovarea inițiativelor tinerilor.

În **Ștefan Vodă** și **Rezina**, APL nu au alocat fonduri pentru sectorul de tineret, iar ONG-urile au executat bugete semnificative în comparație cu APL de 69,33 mii lei, respectiv 45,69 mii lei. Aceste regiuni depind aproape complet de inițiativele ONG-urilor pentru susținerea activităților de tineret, iar acest fapt este un semnal de alarmă privind lipsa de interes sau de prioritate acordată tineretului de către autoritățile locale.

În **Dubăsari**, APL au alocat 318,2 mii lei, dar ONG-urile au executat doar 96,82 mii lei, ceea ce sugerează că, deși APL sunt implicate financiar, rolul ONG-urilor în dezvoltarea activităților de tineret rămâne limitat. O situație similară se regăsește în **Florești**, unde APL au alocat 383,9 mii lei, iar ONG-ul beneficiar de programul de granturi al CNTM a executat 80,1 mii lei, cu toate că avem siguranță că în **Florești** ONG-rile locale executase bugete mult mai mari ca ale APL II. În **Basarabeasca**, APL au alocat doar 28,2 mii lei, în timp ce ONG-urile doar din cadrul programului de granturi CNTM au executat 173,61 mii lei, practic observăm o implicare semnificativ mai mare a ONG-urilor în sprijinirea tinerilor.

În general, deși APL sunt implicate financiar în majoritatea regiunilor (ex: **Orhei**, cu 1399 mii lei), tendința generală sugerează că ONG-urile joacă un rol crucial în implementarea și execuția proiectelor pentru tineret, având un buget semnificativ mai mare decât APL în multe localități, dar în același timp având și o dependență în alte regiuni când vine vorba de mijloacele alocate de autorități în dezvoltarea sectorului întrucât organizațiile nu au demonstrat o capacitate de absorbție mai mare decât bugetele executate de APL II.

Observăm o tendință clară a ONG-urilor de a investi în proiecte directe și inițiative pentru tineri, în timp ce APL se concentrează mai mult pe alocările pentru infrastructura existentă.

În continuare, prezentăm analiza comparativă între bugetele executate de APL și ONG-uri, observând abordările diferite în utilizarea resurselor financiare destinate sectorului de tineret. Aceasta reflectă atât implicarea autorităților locale, cât și contribuția semnificativă a organizațiilor nonguvernamentale.

Analiza comparative a cheltuielilor pe subprograme APL-ONG

Tabelul 11 compară structura cheltuielilor în sectorul de tineret între APL și ONG pentru anul 2023. Analiza acestui tabel relevă o diferență semnificativă în modul în care resursele sunt alocate și utilizate de către APL și ONG-uri.

Tabel 11: Divizarea pe structuri de cheltuieli a investițiilor APL comparativ cu ONG

Subprograme pe TINERET	2023, mii lei - APL		2023, mii lei - ONG	
	Total.	37279.00	100%	11952,05
00239: dezvoltarea și promovarea activității de tineret, mii lei	10037,2	26,9	2673,52	25,71%
00394: întreținerea centrelor de tineret, mii lei	26851,5	72,1%	-	-
00461: consolidarea structurilor reprezentative ale tinerilor, mii lei	51,8	0,1%	3920,08	37,7%
00462: program de granturi pentru inițiativele tinerilor, mii lei	230	0,6%	400	3,85%
00463: prestarea serviciilor pentru tineret, mii lei	-	-	3403,25	32,74%
70269: proiectul „fond comun pentru dezvoltarea serviciilor pentru tineri, inclusiv pentru cei mai vulnerabili”	108,5	0,3%	-	-

În ceea ce privește investițiile totale, APL au alocat 37.279 mii lei în 2023, comparativ cu investițiile aduse de cele 11 ONG-uri locale, care au avut un buget de 11952,05 mii lei pentru componenta de tineret.

Cea mai mare parte din bugetul APL (72,1%) este dedicată întreținerii centrelor de tineret, având în vedere mentenanța și funcționarea acestora. Această divizare pare rezonabilă, iar în schimb, ONG-urile nu au cheltuit fonduri în acest domeniu, deoarece acestea nu dețin, în general, infrastructura care necesită întreținere, iar acest fapt nu este surprinzător.

Pe de altă parte, în structura de cheltuieli a ONG-urilor, un procent semnificativ (37,7%) din totalul alocat pentru tineret este direcționat către consolidarea structurilor reprezentative ale tinerilor. Având în vedere că organizațiile sunt cele care, de cele mai multe ori, inițiază și susțin cooperarea și crearea structurilor de reprezentare a tinerilor, aceasta reprezintă o abordare strategică a ONG-urilor de a întări capacitățile sectorului de tineret de a-și reprezenta interesele și de a promova implicarea activă a tinerilor în viața comunității. În comparație, doar 0,1% din bugetul APL este alocat pentru acest subprogram, ceea ce demonstrează o atenție mai mică din partea autorităților locale față de dezvoltarea structurilor reprezentative ale tinerilor. Factor îngrijorător întrucât eforturile bugetare pe finanțare atunci sunt asupra societății civile.

Pentru programele de granturi destinate inițiativelor tinerilor, APL au alocat doar 0,6% din bugetul total, în timp ce ONG-urile au investit 3,85%. Acest lucru indică un rol mai activ al ONG-urilor în sprijinirea inițiativelor de tineret prin granturi și alte tipuri de finanțare, comparativ cu APL, care acordă mai puțină prioritate acestui tip de activități.

În ceea ce privește prestarea serviciilor pentru tineret, ONG-urile au investit 32,74% din bugetul lor în acest domeniu, în timp ce APL nu au alocat fonduri pentru acest tip de activități. Acest fapt sugerează că ONG-urile sunt responsabile pentru furnizarea serviciilor directe tinerilor, în timp ce APL oferă această investiție prin prisma programelor de întreținere a centrelor de tineret (00394) precum și programul privind dezvoltarea și promovarea activității de tineret (00239).

Per general, observăm faptul că APL și ONG-uri pentru tineret în 2023 arată o distribuție diferită a resurselor. APL sunt mult mai concentrate pe întreținerea infrastructurii și centrele de tineret, în timp ce ONG-urile alocă o mare parte din bugete pentru consolidarea structurilor reprezentative ale tinerilor și pentru granturi și servicii directe.

Figura 8: Distribuția fondurilor implementate de către sectorul de tineret la nivel local pe subprograme

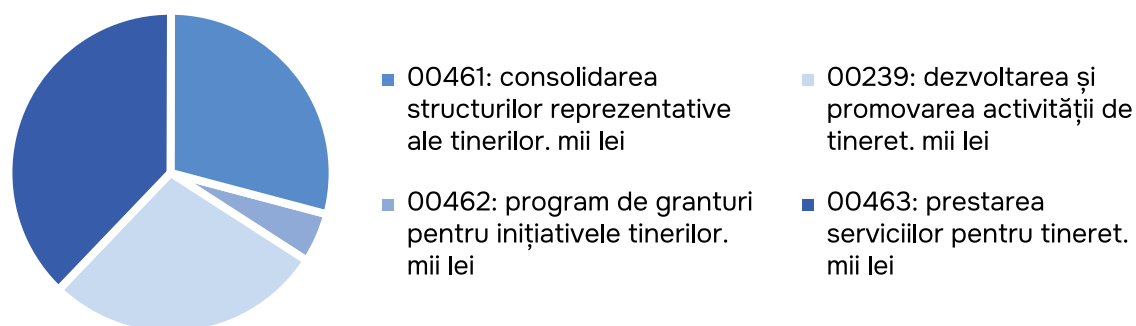


Figura 8 ilustrează distribuția fondurilor implementate de sectorul de tineret la nivel local, evidențiind alocările pentru diferitele subprograme de tineret. După cum se poate observa, cea mai mare parte din fonduri (71,9%) este direcționată către **00461: consolidarea structurilor reprezentative ale tinerilor**, ceea ce subliniază importanța creării unor structuri solide care să sprijine tineretul pe termen lung.

În mod contrastant, **00462: program de granturi pentru inițiativele tinerilor** primește doar 7,94% din fonduri, ceea ce reflectă o prioritate mai mică acordată acestui tip de finanțare în comparație cu susținerea structurilor. **00239: dezvoltarea și promovarea activității de tineret** și **00463: prestarea serviciilor pentru tineret** beneficiază, de asemenea, de procente semnificative de alocare (15,23% și respectiv 4,79%), semnalând o atenție importantă acordată creării de oportunități pentru tineri și furnizarea de servicii directe.

Implicarea ONG-urilor în gestionarea activităților de tineret la nivel local este crucială, având în vedere că acestea sunt adesea sursa principală de finanțare și implementare a proiectelor. Deși unele regiuni beneficiază de un sprijin considerabil din partea organizațiilor, există încă discrepanțe semnificative între nivelul de finanțare a sectorului de tineret din partea ONG-urilor și nevoile reale ale tineretului din Republica Moldova și aceasta depinde în mare parte de capacitățile ONG de a atrage resurse externe.

În localitățile cu bugete mici, cum ar fi Rezina și Orhei, se observă o alocare redusă de fonduri pentru activitățile de tineret, ceea ce poate afecta negativ accesul tinerilor la programele educaționale și de dezvoltare personală. În aceste condiții, ONG-urile rămân sursa principală de sprijin, iar succesul acestora depinde de capacitatea lor de a mobiliza resurse externe și de a colabora eficient cu autoritățile locale.

Cu toate acestea exemple pozitive în care ONG-le contribuie la dezvoltarea sectorului de tineret, este necesar de menționat că povara dezvoltării sectorului de tineret și a tinerilor este responsabilitatea de baza a APL II consfințită prin legislația națională și nicidecum nu putem miza pe structurile neguvernamentale ca acestea să substituie și să preia atribuțiile APL în parte ce ține de dezvoltarea și implementarea serviciilor și programelor pentru tineri și organizațiile de tineret. Din aceste considerente, APL II ar trebui să acționeze mult mai activ și implicat pentru driturile tinerilor.

CONCLUZII

Analiza bugetelor pentru sectorul de tineret în 2023 scoate în evidență atât progresele realizate, cât și provocările persistente în acest domeniu esențial pentru viitorul țării.

În ceea ce privește cheltuielile per tânăr din perspectiva finanțării din partea APL II, acestea au crescut, ajungând la 59,97 lei în 2023, comparativ cu 50,39 lei în 2022, 30,04 lei în 2021 și doar 23 lei în 2020. Această creștere se datorează nu doar o finanțare mai consistentă din partea APL II, ci și impactul migrației poate fi catalizator al creșterii. Astfel, migrația a dus la o scădere a numărului de tineri din țară, de la 621.594 în 2022 la 577.283 în 2023, conform datelor BNS și ca efect bugetul executat revine la un număr mai mic de tineri, care în esență și crește bugetul per tânăr. Astfel, cu mai puțini tineri în țară, fiecare leu investit are un impact mai mare asupra celor rămași.

Din perspectiva clasificării funcționale, fondurile alocate sectorului de tineret reprezintă aproximativ 4,8% din totalul bugetelor locale alocate subprogramelor „Cultură, sport, tineret, culte și odihnă” ceea ce reprezintă o creștere de 0,7 puncte procentuale față de 2022. Totuși, bugetul dedicat tineretului rămâne considerabil mai mic comparativ cu alte domenii, iar alocările variază semnificativ de la raion la raion.

Un alt factor important ce caracterizează sectorul de tineret este inegalitatea alocării resurselor între diferitele linii bugetare. Din cele șase programe de tineret existente, doar două – întreținerea centrelor de tineret și dezvoltarea și promovarea activității de tineret – reprezintă 99% din totalul bugetului executat de APL II în 2023. Acest lucru subliniază o distribuție disproporționată a resurselor, concentrată pe infrastructura tineretului, în detrimentul altor activități esențiale pentru dezvoltarea acestora. Întreținerea centrelor de tineret (cod 00394) a fost principala sursă de cheltuieli pentru tineret, cu alocări de 26.851,5 milioane lei, reprezentând 71% din totalul cheltuielilor APL II, o creștere de aproximativ 11 milioane lei față de anul precedent. Pe locul al doilea se află activitățile de „Dezvoltare și promovare a activității de tineret” (cod 00239), cu alocări de 10.037,2 milioane lei, reprezentând 27% din totalul bugetului pentru tineret, dar înregistrând o scădere de circa 2 milioane lei față de 2022. Împreună, aceste două programe constituie 99% din bugetul total de tineret executat de APL II. Cu toate acestea APL II oferă investiție dedicate serviciilor pentru tineri (00463) prin prisma programelor de întreținere a centrelor de tineret (00394) precum și programul privind dezvoltarea și promovarea activității de tineret (00239).

Totodată, anul 2023 este marcat de lipsa programului de suport pentru dezvoltarea rețelei centrelor de tineret, cofinanțat de Agenția Națională pentru Tineret, ceea ce a avut ca efect și absența sprijinului pentru cofinanțarea programelor de granturi raionale. Prin urmare, dacă în 2022 existau 13 raioane cu programe de granturi, în 2023 s-a înregistrat o reducere drastică a numărului acestora, ajungând la doar 2 raioane/municipii care au desfășurat astfel de programe. Această denotă încă odată în plus la cât sunt de vulnerabile și interdependente sunt bugetele locale de cele naționale.

În același timp, la nivelul finanțării sectorului de tineret, deși unele municipii și raioane precum Chișinău, Criuleni, Edineț și Rîșcani înregistrează creșteri semnificative în bugetarea și execuția bugetelor destinate sectorului de tineret în 2023 și e vorba de bugete de peste 400 mii lei sau

chiar milioane lei. Totodată, în multe alte raioane alocările rămân insuficiente sau chiar inexistente. De exemplu, raioanele Călărași, Rezina și Ștefan Vodă continuă să nu aloce fonduri pentru sectorul de tineret, iar alte raioane din sudul și nordul țării alocă sume extrem de reduse. Această discrepanță scoate în evidență un management ineficient al fondurilor publice și pune tinerii din aceste regiuni într-o situație vulnerabilă, privându-i astfel de accesul adecvat la resursele și oportunitățile necesare pentru dezvoltarea lor personală și comunitară.

În ciuda dificultăților și crizelor din ultimii ani (Covid-19, război continuu în regiune), autoritățile locale din Republica Moldova în anii precedenții raportării au reușit să crească bugetele pentru sectorul de tineret în anumite regiuni ale țării. Acest lucru se datorează atât interesului autorităților publice locale, cât și eforturilor sectorului asociativ de tineret, care au promovat cu succes importanța alocării resurselor pentru tineret.

Execuția bugetară la nivel național rămâne problematică, cu o medie de doar 44,04% în 2023, comparativ cu 79,19% în 2022 și 85,77% în 2021. Această scădere este în mare parte cauzată de municipiul Chișinău, care, deși a alocat aproximativ 60 milioane lei pentru sectorul de tineret, a reușit să execute doar puțin peste 17 milioane lei. Fără a include datele capitalei, media execuției în celelalte raioane se ridică la aproximativ 76%, ceea ce arată o gestionare mai bună a fondurilor la nivel local. Această diferență semnificativă între bugetele aprobate și cele efectiv executate sugerează că sectorul de tineret nu este considerat prioritar la nivel local și este adesea sacrificat atunci când este necesar să se ajusteze bugetele pentru alte domenii.

Discrepanțele regionale și execuția bugetară sub așteptări subliniază nevoia urgentă de a întări capacitatea APL de nivel II în gestionarea fondurilor destinate tineretului. Lipsa specialiștilor în tineret, procesele de monitorizare ineficiente și capacitatea redusă de absorbție a fondurilor rămân obstacole semnificative în calea dezvoltării echilibrate a sectorului. Deși există progrese notabile, acestea nu sunt suficiente pentru a elimina disparitățile și a asigura un acces egal la oportunități pentru toți tinerii din țară.

În acest context, evoluția cheltuielilor pentru tineret în 2023 subliniază atât progresele realizate, cât și zonele critice care necesită îmbunătățiri. Este esențial un efort continuu pentru clarificarea și diferențierea activităților din cadrul programelor de tineret, pentru a asigura alocări bugetare corespunzătoare și un impact real în dezvoltarea sectorului. De asemenea, este important ca politicile publice să integreze măsuri care să abordeze atât finanțarea echitabilă și eficientă a sectorului de tineret, asigurând că banul public urmează tinerii, astfel încât să se ofere tinerilor oportunități reale de dezvoltare în țară.

Una dintre provocările majore în coordonarea instituțională a sectorului de tineret este absența comisiilor de co-management, care afectează implementarea unor politici publice sustenabile și eficiente. De aceea, este esențial ca autoritățile să dezvolte și să adopte instrumente instituționale clare pentru a sprijini procesul de coordonare, implementare și monitorizare a inițiativelor din sectorul de tineret.

Studiul scoate în evidență, de asemenea, nevoia urgentă de a întări capacitatea administrațiilor publice locale, prin angajarea și formarea de specialiști în tineret, dar și prin dezvoltarea unor mecanisme mai eficiente de planificare și implementare a programelor destinate tinerilor. Este important ca autoritățile centrale să sprijine acest efort, oferind ghidaj și resurse pentru a depăși aceste lacune și a asigura o utilizare eficientă a fondurilor disponibile.

În acest context, pentru a menține un nivel ridicat de participare a tinerilor în procesul decizional, este important ca autoritățile locale să implementeze programe de formare și pregătire pentru

tineri, în colaborare cu reprezentanții APL care lucrează cu tinerii dar și factorii decizionali, pentru a înțelege mai bine nevoile acestora și importanța participării active a tinerilor în viața comunității.

Dincolo de implicația APL pentru dezvoltarea sectorului de tineret, cu toate carențele și progresele identificate, un rol aparte îi revine sectorului asociativ de tineret. Chiar dacă nu am reușit să acumulăm toate datele referitoare la proiectele pe tineret implementate în Moldova în 2023, datele disponibile privind activitatea organizațiilor neguvernamentale în consolidarea acestui sector sunt semnificative. Aceste date demonstrează faptul că ONG-urile sunt prezente și contribuie la finanțarea sectorului de tineret la un nivel comparabil cu cel al APL II.

În 2023, cele 11 ONG-uri locale au adus investiții importante în sectorul de tineret, cu un total de 11.952,05 mii lei, practic o treime din bugetul alocat total de APL II. În paralel, programul național de granturi implementat de Agenția Națională de Tineret a continuat să sprijine semnificativ sectorul, cu un buget total de 9.111,49 mii lei. Astfel, contribuția combinată a celor două surse reflectă o susținere considerabilă pentru dezvoltarea tineretului în Moldova.

În multe regiuni, ONG-urile au preluat rolul principal în finanțarea și implementarea proiectelor pentru tineret (Bălți, Cahul), mai ales în localitățile unde APL nu au alocat suficiente fonduri sau alocă substanțial mai puțin decât o fac autoritățile. Aceasta subliniază importanța sectorului asociativ în sprijinirea activităților tinerilor, dar și dependența acestora de resurse externe pentru a suplini lipsa de implicare financiară a autorităților locale.

Analizând structura cheltuielilor pentru tineret, se remarcă faptul că APL II se concentrează mai mult pe întreținerea infrastructurii (centrelor de tineret), în timp ce ONG-urile își direcționează resursele mai mult către proiectele directe pentru tineri, inclusiv în domenii precum dezvoltarea și promovarea activităților de tineret și consolidarea structurilor reprezentative ale tinerilor. Aceste diferențe în alocarea resurselor reflectă priorități diferite ale APL și ONG-urilor și subliniază faptul că, de regulă, este mai ușor pentru ONG-uri să ofere suport programatic decât să investească în infrastructură. Acest lucru este rezonabil, având în vedere nivelul de dezvoltare al organizațiilor la nivel local și eforturile mult mai mari necesare pentru programele de infrastructură.

RECOMANDĂRI

Pentru a asigura o dezvoltare mai bună și valorificarea mai productivă a bugetelor de tineret la nivel local, venim cu următoarele măsuri și propuneri (inclusiv recomandări repetate care nu au fost luate în considerație de către decidenți în rapoartele de evaluare precedente¹⁷):

Recomandări pentru autoritățile publice centrale:

1. Agenția Națională pentru Tineret și Ministerul Educației și Culturii:

- Dezvolte și să implementeze programe de capacitate adresat persoanelor cu funcție de conducere a raioanelor și municipiilor (consilieri și președinți), reprezentanți ai direcțiilor finanțelor dar și specialiștii de tineret din cadrul APL I-II astfel în cât să avem cadre bine pregătite în domeniu.
- Să ofere suport metodologic și mentorat pentru elaborarea strategiilor raionale de tineret și a bugetelor locale, asigurând o divizare clară a resurselor și a planurilor de implementare.
- Să contribuie la implementarea unor mecanisme naționale de monitorizare și evaluare a strategiilor și planurilor locale de tineret pentru a sprijini transparența și eficiența utilizării fondurilor care să urmeze beneficiarii finali.
- Să găsească soluții ca să reintroducă și să susțină programul de cofinanțare pentru dezvoltarea rețelei centrelor de tineret și a programelor de granturi pentru inițiativele tinerilor, stimulând implicarea activă la nivel local, și să dezvolte instrumente pentru evaluarea impactului acestor inițiative asupra comunităților locale.
- Să faciliteze colaborarea între APL II și ONG-uri pentru atragerea de finanțări externe, oferind instruirii și asistență tehnică în acest sens.
- Să promoveze bunele practici între raioane prin organizarea unor platforme de schimb de experiență și conferințe dedicate dezvoltării sectorului de tineret.

2. Guvernul:

- Să introducă o marjă minimă obligatorie de finanțare pentru sectorul de tineret la nivel raional, de exemplu, minim 35% din bugetul destinat grupei principale 08 („Cultură, sport, tineret, culte și odihnă”), pentru a asigura o alocare echitabilă.
- Să reanimeze activitatea Comisiei guvernamentale pentru politicile de tineret și să asigure funcționalitatea acesteia.

17 <https://cntm.md/rapoarte/evaluarea-cheltuielilor-destinate-sectorului-de-tineret-a-apl-urilor-de-nivelul-ii/>

Recomandări pentru autoritățile publice locale de nivel II:

1. Planificare strategică:

- Raioanele care nu au strategii specifice pentru tineret trebuie să elaboreze și să aprobe astfel de documente, asigurând finanțarea corespunzătoare. Aceste strategii să fie însoțite de planuri de acțiune clare, cu indicatori măsurabili de performanță iar planificarea bugetară să fie efectuată strict conform clasificății bugetare pe tineret.

2. Participarea tinerilor:

- Să asigure funcționarea și dezvoltarea consiliilor raionale și locale de tineret, creând comisii consultative pe baza principiilor de co-management, conform Strategiei „Tineret 2030”, fapt ce ar asigura implicare activă a tinerilor în tot ciclul de planificare și evaluare a politicilor publice de tineret.
- Să implementeze mecanisme suplimentare de participare a tinerilor, precum platforme digitale de consultare, bugete participative dedicate proiectelor tinerilor și inițiative comunitare.

3. Finanțare:

- Să stabilească mecanisme transparente și eficiente de planificare, monitorizare și raportare a utilizării fondurilor, publicând periodic rapoarte de progres și implicând tinerii în evaluare.
- Să sprijine inițiativele și proiectele de tineret prin programe raionale de granturi, asigurând continuitatea și finanțarea acestora, chiar și în absența cofinanțării naționale.

4. Colaborare și infrastructură:

- Să dezvolte parteneriate solide cu ANT și alte autorități centrale pentru a beneficia de programele naționale și pentru a coordona implementarea eficientă a strategiilor de tineret.
- Să investească strategic în infrastructura de tineret, cum ar fi centrele de tineret și organizațiile de tineret, spațiile recreative și educaționale, punând un accent special pe regiunile rurale defavorizate.

5. Sensibilizare:

- Să revizuiască strategiile de comunicare și să intensifice campaniile de informare pentru a asigura că tinerii au acces la informații privind resursele disponibile, programele de finanțare și oportunitățile de participare.

6. Implementarea coezivă:

- Să consolideze cooperarea între diferitele subdiviziuni ale APL II, în special direcțiile financiare și structurile de tineret, pentru o implementare unitară a programelor și planurilor locale de tineret.

Anexa nr. 1: Nivelul de planificare și executare a bugetelor publice locale de nivel II și impactul asupra tinerilor

Nr.	Denumirea/ APL de nivel II	Anul bugetar 2023						„Exe- cutat în 2022, mii lei”	"Dife- rență cheltu- ieli 2022/ 2023, mii lei”	"Nr. Tine- rilor, 2023”	"Chel- tueli per tânăr în 2023, Lei ”
		Cod/ Sub- pro- gram	Acti- vitatea	Aprob. Mii lei	Prec. Mii lei	Exec. Mii lei	% exe- cutat în 2023				
	Total			82247.9	84603.90	37279.00	44.06	26744.4	10534.6	621594	59.97
1	Municipiul Chișinău			60211.5	60605.3	17239.6	28.45	9390.3	7849.3	163362	105.53
	Dezvoltarea și promovarea activității de tineret	8603	239	10537	10537	2790.1	26.48	3173.4	-383.3		17.08
	Întreținerea centrelor de tineret		394	49674.5	50068.3	14449.5	28.86	4536.0	9913.5		88.45
	Program de granturi pentru inițiativele tinerilor	8603	462	3000	3000	Nu au fost prezentate date privind cheltuielile pe această linie	#VALUE!	1680.9	#VALUE!		#VALUE!
2	Municipiul Bălți			2460	2770.2	2384	86.06	2184.8	199.2	23008	103.62
	Dezvoltarea și promovarea activității de tineret	8603	239	100	100	76.8	76.80	69.6	7.2		3.34
	Întreținerea centrelor de tineret	8603	394	2310	2620.2	2287.2	87.29	2015.2	272		99.41
	Program de granturi pentru inițiativele tinerilor	8603	462	50	50	20	40.00	100.0	-80		0.87
3	Anenii Noi			707.1	790.3	669.1	84.66	595.8	73.3	13359	50.09
	Dezvoltarea și promovarea activității de tineret	8603	239	274	324	219.7	67.81	211.6	8.1		16.45
	Întreținerea centrelor de tineret	8603	394	433.1	466.3	449.4	96.38	284.2	165.2		33.64
	Program de granturi pentru inițiativele tinerilor	8603	462	0	0	0	#DIV/0!	100.0	-100		0.00
4	Basarabeasca			50	50	28.2	56.40	27.5	0.7	3,531	7.99
	Dezvoltarea și promovarea activității de tineret	8603	239	50	50	28.2	56.40	27.5	0.7		7.99

5	Briceni			209	350.3	305.4	87.18	274.2	31.2	10871	28.09
	Dezvoltarea si promovarea activității de tineret	8603	239	209.0	350.3	305.4	87.18	274.2	31.2		28.09
6	Cahul			536.5	536.5	445.3	83.00	390.8	54.5	17765	25.07
	Întreținerea centrelor de tineret	8603	394	536.5	536.5	445.3	83.00	377.9	67.4		25.07
	Prestarea serviciilor pentru tineret	8603	463	0	0	0	0.00	12.9	-12.9		0.00
7	Cantemir			85	85	33.5	39.41	69.5	-36	8292	4.04
	Dezvoltarea si promovarea activității de tineret	8603	239	85	85	33.5	39.41	69.5	-36		4.04
8	Călărași			50	50	5	10.00	0.0	5	10101	0.50
	Dezvoltarea si promovarea activității de tineret	8603	239	50	50	5	10.00	0.0	5		0.50
9	Căușeni			37	37	27.3	73.78	21.4	5.9	14697	1.86
	Dezvoltarea si promovarea activității de tineret	8603	239	37	37	27.3	73.78	21.4	5.9		1.86
10	UTA Gagauzia			270	571.4	500.6	87.61	510.4	-9.8	27406	18.27
	Dezvoltarea si promovarea activității de tineret	8603	239	270	571.4	500.6	87.61	38.5	462.1		18.27
	Întreținerea centrelor de tineret	8603	394	0	0	0	0.00	471.9	-471.9		0.00
11	Cimișlia			281.2	362.2	341.4	94.26	231.8	109.6	6843	49.89
	Întreținerea centrelor de tineret	8603	394	281.2	362.2	341.4	94.26	231.8	109.6		49.89
12	Criuleni			2841	3251.3	2195.1	67.51	1660.6	534.5	13092	167.67
	Dezvoltarea si promovarea activității de tineret	8603	239	454	454	187.2	41.23	79.1	108.1		14.30
	Întreținerea centrelor de tineret	8603	394	2077	2437.3	1725.5	70.80	1327.9	397.6		131.80
	Program de granturi pentru inițiativele tinerilor	8603	462	160	210	210	100.00	159.0	51		16.04
	Proiectul „Fond comun pentru dezvoltarea serviciilor pentru tineri, inclusiv pentru cei mai vulnerabili”	8603	70269	150	150	72.4	48.27	94.6	-22.2		5.53

13	Dondușeni			0	0	0	0.00	17.3	-17.3	6823	0.00
	Dezvoltarea si promovarea activității de tineret	8603	239	0	0	0	0.00	17.3	-17.3		0.00
14	Drochia			45	601.8	581.2	96.58	51.4	18.6	12716	45.71
	Dezvoltarea si promovarea activității de tineret	8603	239	45	68.3	60.7	88.87	51.4	9.3		4.77
	Intretinerea centrelor de tineret	8603	294	0	533.5	520.5	97.56	0.0	9.3		40.93
15	Dubăsari (Cocieri)			396.4	331.9	318.2	95.87	307.9	10.3	5,328	59.72
	Întreținerea centrelor de tineret	8603	394	396.4	331.9	318.2	95.87	307.9	10.3		59.72
16	Edineț			2856.2	2892.8	2340	80.89	1638.2	701.8	11506	203.37
	Dezvoltarea si promovarea activității de tineret	8603	239	2856.2	2892.8	2340	80.89	1638.2	701.8		203.37
17	Fălești			899.6	519.6	460.5	88.63	249.5	211	14922	30.86
	Dezvoltarea si promovarea activității de tineret	8603	239	100	5	0	0.00	219.5	-219.5		0.00
	Întreținerea centrelor de tineret	8603	394	799.6	514.6	460.5	89.49	0.0	460.5		30.86
	Program de granturi pentru inițiativele tinerilor	8603	462	0	0	0	0.00	30.0	-30		0.00
18	Florești			529.4	430.2	383.9	89.24	484.4	-100.5	13987	27.45
	Dezvoltarea si promovarea activității de tineret	8603	239	250	160	120	75.00	219.5	-99.5		8.58
	Întreținerea centrelor de tineret	8603	394	279.4	270.2	263.9	97.67	234.9	29		18.87
	Program de granturi pentru inițiativele tinerilor	8603	462	0	0	0	0.00	30.0	-30		0.00
19	Glodeni			216.7	260.3	260.2	99.96	156.5	103.7	9505	27.38
	Dezvoltarea si promovarea activității de tineret	8603	239	216.7	248	247.9	99.96	0.0	247.9		26.08
	Întreținerea centrelor de tineret	8603	394	0	12.3	12.3	100.00	156.5	-144.2		1.29

20	Hîncești			815	879.6	628.1	71.41	423.0	205.1	16867	37.24
	Dezvoltarea si promovarea activității de tineret	8603	239	250	250	21.3	8.52	24.4	-3.1		1.26
	Intretinerea centrelor de tineret	8603	394	565	629.6	606.8	96.38	0.0	606.8		35.98
	Program de granturi pentru initiativele tinerilor	8603	462	0	0	0	0.00	398.6	-398.6		0.00
21	Ialoveni			500	500	496.7	99.34	392.2	104.5	16163	30.73
	Dezvoltarea si promovarea activității de tineret	8603	239	500	500	496.7	99.34	392.2	104.5		30.73
22	Leova			135.1	139.3	138.5	99.43	132.0	6.5	7510	18.44
	Dezvoltarea si promovarea activității de tineret	8603	239	10	0	0	0.00	20.0	-20		0.00
	Întreținerea centrelor de tineret	8603	394	125.1	139.3	138.5	99.43	112.0	26.5		18.44
23	Nisporeni			440.00	540.70	532.10	98.41	368.70	199.50	8,706	61.12
	Dezvoltarea si promovarea activității de tineret	8603	239	440	504.6	496	98.30	334.3	161.7		56.97
	Întreținerea centrelor de tineret (care este în esență este și centrul de cultură)	8603	394	2077.4	1936.3	1852,8 (bugetul se utilizează în scopurile culturale, și nu se referă la activitățile de tineret motiv pentru care nu-l luam în calcul)	0.00	0.0	0		0.00
	Program de granturi pentru inițiativele tinerilor	8603	462	0	0	0	0.00	19.0	-19		0.00
	Proiectul „Fond comun pentru dezvoltarea serviciilor pentru tineri, inclusiv pentru cei mai vulnerabili”	8603	70269	0	36.1	36.1	100.00	17.2	18.9		4.15

24	Ocnița			347	363.1	281.7	77.58	345.3	-63.6	7858	35.85
	Dezvoltarea si promovarea activității de tineret	8603	239	9	9	8.9	98.89	3.0	5.9		1.13
	Întreținerea centrelor de tineret	8603	394	288	304.1	272.8	89.71	242.3	30.5		34.72
	Program de granturi pentru inițiativele tinerilor	8603	462	50	50	0	0.00	100.0	-100		0.00
25	Orhei			1378.5	1399.1	1399	99.99	1147.8	251.2	17366	80.56
	Dezvoltarea si promovarea activității de tineret	8603	239	204	155.4	155.4	100.00	31.0	124.4		8.95
	Întreținerea centrelor de tineret	8603	394	1174.5	1243.7	1243.6	99.99	1016.8	226.8		71.61
	Program de granturi pentru inițiativele tinerilor	8603	462	0	0	0	0.00	100.0	-100		0.00
26	Rezina			100	66.8	0	0.00	49.6	-49.6	7,826	0.00
	Dezvoltarea si promovarea activității de tineret	8603	239	100	66.8	0	0.00	49.6	-49.6		0.00
27	Rîșcani			1014.2	1103.6	1087	98.50	663.5	423.5	10915	99.59
	Dezvoltarea si promovarea activității de tineret	8603	239	503.2	553.2	553.2	100.00	269.7	283.5		50.68
	Întreținerea centrelor de tineret	8603	394	511	550.4	533.8	96.98	277.0	256.8		48.91
	Program de granturi pentru inițiativele tinerilor	8603	462	0	0	0	0.00	99.6	-99.6		0.00
	Proiectul „Fond comun pentru dezvoltarea serviciilor pentru tineri, inclusiv pentru cei mai vulnerabili”	8603	70269	0	0	0	0.00	17.2	-17.2		0.00
28	Sîngerei			1392	1392	1360	97.70	1284.0	76	15382	88.42
	Dezvoltarea si promovarea activității de tineret	8603	239	40	40	34	85.00	10.9	23.1		2.21
	Întreținerea centrelor de tineret	8603	394	1352	1352	1326	98.08	1173.1	152.9		86.20
	Program de granturi pentru inițiativele tinerilor	8603	462	0	0	0	0.00	100.0	-100		0.00

29	Soroca			550	550.1	428.6	77.91	646.1	-217.5	13556	31.62
	Dezvoltarea și promovarea activității de tineret	8603	239	35	18.2	18.2	100.00	236.6	-218.4		1.34
	Întreținerea centrelor de tineret	8603	394	450	480	358.6	74.71	3.7	354.9		26.45
	Consolidarea structurilor reprezentative ale tinerilor	8603	461	35	51.9	51.8	99.81	205.8	-154		3.82
	Program de granturi pentru inițiativele tinerilor	8603	462	30	0	0	0.00	200.0	-200		0.00
30	Strășeni			1802.6	1572.6	1040.3	66.15	2222.1	-1181.8	14297	72.76
	Dezvoltarea și promovarea activității de tineret	8603	239	1237.6	1037.6	826.9	0.00	1978.9	0		0.00
	Întreținerea centrelor de tineret	8603	394	500	470	213.4	45.40	189.0	24.4		14.93
	Consolidarea structurilor reprezentative ale tinerilor	8603	461	25	25	0	0.00	14.5	-14.5		0.00
	Program de granturi pentru inițiativele tinerilor	8603	462	20	20	0	0.00	9.2	-9.2		0.00
	Prestarea serviciilor pentru tineret	8603	463	20	20	0	0.00	30.5	-30.5		0.00
31	Șoldănești			20	4.5	4.5	22.50	12.2	-7.7	6643	0.68
	Dezvoltarea și promovarea activității de tineret	8603	239	20	4.5	4.5	100.00	12.2	-7.7		0.68
32	Ștefan Vodă			100	7	0	0.00	7.2	-7.2	10413	0.00
	Dezvoltarea și promovarea activității de tineret	8603	239	100	7	0	0.00	7.2	-7.2		0.00
33	Taraclia			185	208	147.5	70.91	105.1	42.4	6774	21.77
	Întreținerea Centrelor de tineret și Servicii pentru tineret	8603	2229	185	208	147.5	70.91	105.1	42.4		21.77
34	Telenești			35	582	455,5	78.26	257.5	198	10071	45.23
	Dezvoltarea și promovarea activității de tineret	8603	239	35	582	455,5	78.26	257.5	198		45.23
35	Ungheni			751.9	799.4	761.00	95.20	425.8	335.2	19822	38.39
	Dezvoltarea și promovarea activității de tineret	8603	239	40	40	24.2	60.50	0.0	24.2		1.22

36	Întreținerea centrelor de tineret	8603	394	711.9	759.4	736.8	97.02	374.2	362.6		37.17
	Proiectul „Fond comun pentru dezvoltarea serviciilor pentru tineri, inclusiv pentru cei mai vulnerabili”	8603	70269	0	0	0	0.00	51.6	-51.6		0.00

	37279
00239: dezvoltarea și promovarea activității de tineret, mii lei	10037.2
00394: întreținerea centrelor de tineret, mii lei	26851.5
00461: consolidarea structurilor reprezentative ale tinerilor, mii lei	51.8
00462: program de granturi pentru inițiativele tinerilor, mii lei	230
00463: prestarea serviciilor pentru tineret, mii lei	0
70269: proiectul „fond comun pentru dezvoltarea serviciilor pentru tineri, inclusiv pentru cei mai vulnerabili”	108.5

Anexa nr. 2: Informația privind cheltuielile autorităților publice locale de nivelul al doilea pe grupa principală 08 „Cultură, sport, tineret, culte și odihnă” & bugetul pe tineret pentru anul 2022

Denumirea	Coduri					Aprobat	Precizat	Executat
	ORG1	Functia F1-F3	Sub-program P1-P2	Activitatea P3	"ECO K1-K6"			
Primaria municipiului Chisinau	1001					450,237.6	484,291.7	377,490.9
Cultura, sport, tineret, culte si odihna	1001	08				450,237.6	484,291.7	377,490.9
Servicii de sport si cultura fizica	1001	0812				119,375.9	140,761.3	130,996.4
Servicii pentru tineret	1001	0813				60,211.5	60,605.3	17,239.7
Servicii in domeniul culturii	1001	082				255,843.4	267,649.7	219,156.5
Primaria municipiului Bălți	1020					87,173.9	106,305.1	97,107.9
Cultura, sport, tineret, culte si odihna	1020	08				87,173.9	106,305.1	97,107.9
Servicii de sport si cultura fizica	1020	0812				58,664.0	69,155.1	64,838.5
Servicii pentru tineret	1020	0813				2,460.0	2,770.2	2,384.0
Servicii in domeniul culturii	1020	082				24,689.9	32,309.8	27,914.4
Consiliul Raional Anenii Noi	1023					12,690.2	20,063.7	16,763.5
Cultura, sport, tineret, culte si odihna	1023	08				12,690.2	20,063.7	16,763.5
Servicii de sport si cultura fizica	1023	0812				6,023.7	11,749.5	11,280.0
Servicii pentru tineret	1023	0813				707.1	790.3	669.1
Servicii in domeniul culturii	1023	082				4,887.9	6,452.4	4,091.7
Consiliul Raional Basarabeasca	1050					3,096.6	4,254.8	3,458.1
Cultura, sport, tineret, culte si odihna	1050	08				3,096.6	4,254.8	3,458.1
Servicii de sport si cultura fizica	1050	0812				1,926.9	2,354.9	1,828.7
Servicii pentru tineret	1050	0813				50.0	50.0	28.2
Servicii in domeniul culturii	1050	082				686.0	1,416.2	1,272.8
Consiliul Raional Briceni	1058					10,774.4	31,088.5	25,776.7

Cultura, sport, tineret, culte si odihna	1058	08				10,774.4	31,088.5	25,791.7
Servicii de sport si cultura fizica	1058	0812				4,852.1	24,516.2	19,803.2
Servicii pentru tineret	1058	0813				209.0	350.3	305.4
Servicii in domeniul culturii	1058	082				4,995.1	5,430.0	4,932.0
Consiliul Raional Cahul	1087					7,948.6	8,771.0	7,883.3
Cultura, sport, tineret, culte si odihna	1087	08				7,948.6	8,771.0	7,883.3
Servicii de sport si cultura fizica	1087	0812				4,260.2	4,587.5	4,061.1
Servicii pentru tineret	1087	0813				536.5	536.5	445.3
Servicii in domeniul culturii	1087	082				2,314.4	2,859.4	2,687.1
Consiliul Raional Cantemir	1125					13,385.5	15,472.6	13,728.4
Cultura, sport, tineret, culte si odihna	1125	08				13,385.5	15,472.6	13,728.4
Servicii de sport si cultura fizica	1125	0812				4,577.0	4,920.3	4,471.3
Servicii pentru tineret	1125	0813				85.0	85.0	33.5
Servicii in domeniul culturii	1125	082				7,567.2	9,160.1	8,077.1
Consiliul Raional Calarasi	1153					7,914.5	7,996.5	7,319.6
Cultura, sport, tineret, culte si odihna	1153	08				7,914.5	7,996.5	7,319.6
Servicii de sport si cultura fizica	1153	0812				450.0	532.0	529.4
Servicii pentru tineret	1153	0813				50.0	50.0	5.0
Servicii in domeniul culturii	1153	082				6,261.4	6,261.4	5,762.6
Consiliul Raional Causeni	1182					12,967.4	23,909.5	21,880.8
Cultura, sport, tineret, culte si odihna	1182	08				12,967.4	23,909.5	21,880.8
Servicii de sport si cultura fizica	1182	0812				6,149.5	7,430.0	6,680.3
Servicii pentru tineret	1182	0813				37.0	37.0	27.3
Servicii in domeniul culturii	1182	082				6,780.9	16,442.5	15,173.1
Comitetul executiv al UTA Gagauzia	1210					53,800.4	62,686.2	59,161.0
Cultura, sport, tineret, culte si odihna	1210	08				53,800.4	62,686.2	59,161.0
Servicii de sport si cultura fizica	1210	0812				15,697.5	17,816.0	16,275.9
Servicii pentru tineret	1210	0813				270.0	571.4	500.6
Servicii in domeniul culturii	1210	082				21,015.1	26,233.1	24,521.7
Consiliul Raional Cimișlia	1240					9,690.7	9,646.2	9,135.0

Cultura, sport, tineret, culte si odihna	1240	08				9,690.7	9,646.2	9,135.0
Servicii de sport si cultura fizica	1240	0812				4,252.3	5,104.5	4,930.6
Servicii pentru tineret	1240	0813				281.2	362.2	341.4
Servicii in domeniul culturii	1240	082				3,995.9	3,007.1	2,709.8
Consiliul Raional Criuleni	1264					14,609.2	15,679.9	12,986.7
Cultura, sport, tineret, culte si odihna	1264	08				14,609.2	15,679.9	12,986.7
Servicii de sport si cultura fizica	1264	0812				6,124.6	6,635.0	5,958.2
Servicii pentru tineret	1264	0813				2,841.0	3,251.3	2,195.0
Servicii in domeniul culturii	1264	082				4,132.9	4,202.9	3,719.5
Consiliul Raional Donduseni	1290					5,500.6	8,466.1	8,308.5
Cultura, sport, tineret, culte si odihna	1290	08				5,500.6	8,466.1	8,308.5
Servicii de sport si cultura fizica	1290	0812				3,256.7	5,722.2	5,629.9
Servicii pentru tineret	1264	0813				0.0	0.0	0.0
Servicii in domeniul culturii	1290	082				1,437.7	1,989.0	1,926.7
Consiliul Raional Drochia	1313					12,556.8	14,483.0	14,168.8
Cultura, sport, tineret, culte si odihna	1313	08				12,556.8	14,483.0	14,168.8
Servicii de sport si cultura fizica	1313	0812				3,941.8	5,220.9	4,969.0
Servicii pentru tineret	1313	0813				45.0	604.5	581.2
Servicii in domeniul culturii	1313	082				7,579.7	7,559.0	7,526.7
Consiliul Raional Dubasari (Cocieri)	1342					5,539.3	6,319.4	6,165.9
Cultura, sport, tineret, culte si odihna	1342	08				5,539.3	6,319.4	6,165.9
Servicii de odihna	1342	0811				277.4	367.9	362.9
Servicii de sport si cultura fizica	1342	0812				3,115.7	3,624.3	3,539.4
Servicii pentru tineret	1342	0813				397.4	331.9	318.2
Servicii in domeniul culturii	1342	082				1,265.8	1,338.8	1,310.2
Consiliul Raional Edineț	1354					3,783.4	3,802.4	3,187.6
Cultura, sport, tineret, culte si odihna	1354	08				3,783.4	3,802.4	3,187.6
Servicii de sport si cultura fizica	1354	0812				100.0	110.0	102.9
Servicii pentru tineret	1354	0813				2,856.2	2,892.8	2,340.0
Servicii in domeniul culturii	1354	082				200.0	215.0	214.8
Consiliul Raional Fălești	1387					17,688.9	18,838.6	18,028.9

Cultura, sport, tineret, culte si odihna	1387	08				17,688.9	18,838.6	18,028.9
Servicii de sport si cultura fizica	1387	0812				7,131.9	7,834.8	7,285.0
Servicii pentru tineret	1387	0813				899.6	519.6	460.5
Servicii in domeniul culturii	1387	082				9,657.4	10,484.1	10,283.5
Consiliul Raional Florești	1421					11,272.1	15,308.0	14,878.2
Cultura, sport, tineret, culte si odihna	1421	08				11,272.1	15,308.0	14,878.2
Servicii de sport si cultura fizica	1421	0812				4,660.8	6,880.4	6,624.1
Servicii pentru tineret	1421	0813				529.4	430.2	383.9
Servicii in domeniul culturii	1421	082				4,900.4	6,952.3	6,856.9
Consiliul Raional Glodeni	1462					11,251.6	15,634.4	14,692.4
Cultura, sport, tineret, culte si odihna	1462	08				11,251.6	15,634.4	14,692.4
Servicii de sport si cultura fizica	1462	0812				3,436.3	5,831.9	4,945.2
Servicii pentru tineret	1462	0813				216.7	260.2	260.2
Servicii in domeniul culturii	1462	082				6,064.1	7,622.2	7,595.0
Consiliul Raional Hincesti	1482					19,176.9	30,022.5	23,828.3
Cultura, sport, tineret, culte si odihna	1482	08				19,176.9	30,022.5	23,828.3
Servicii de sport si cultura fizica	1482	0812				3,430.7	4,261.4	3,594.5
Servicii pentru tineret	1482	0813				815.0	879.6	628.1
Servicii in domeniul culturii	1482	082				13,631.7	23,634.4	18,474.5
Consiliul Raional Ialoveni	1522					13,372.2	22,409.4	19,227.3
Cultura, sport, tineret, culte si odihna	1522	08				13,372.2	22,409.4	19,227.3
Servicii de sport si cultura fizica	1522	0812				4,841.8	10,417.7	7,524.4
Servicii pentru tineret	1522	0813				500.0	500.0	496.7
Servicii in domeniul culturii	1522	082				6,699.9	10,364.1	10,092.6
Consiliul Raional Leova	1548					5,350.6	6,352.1	5,947.8
Cultura, sport, tineret, culte si odihna	1548	08				5,350.6	6,352.1	5,947.8
Servicii de sport si cultura fizica	1548	0812				2,558.7	3,110.8	2,850.0
Servicii pentru tineret	1548	0813				135.7	139.8	138.5
Servicii in domeniul culturii	1548	082				1,910.9	2,391.4	2,259.1
Consiliul Raional Nisporeni	1574					15,138.4	18,521.7	18,028.1

Cultura, sport, tineret, culte si odihna	1574	08				15,138.4	18,521.7	18,028.1
Servicii de sport si cultura fizica	1574	0812				7,591.0	8,557.9	8,557.7
Servicii pentru tineret	1574	0813				2,517.4	2,477.0	532.1
Servicii in domeniul culturii	1574	082				4,110.0	4,876.7	4,506.6
Consiliul Raional Ocnita	1598					5,461.9	6,686.4	6,501.3
Cultura, sport, tineret, culte si odihna	1598	08				5,461.9	6,686.4	6,501.3
Servicii de sport si cultura fizica	1598	0812				3,552.4	4,649.4	4,558.0
Servicii pentru tineret	1598	0813				347.0	363.1	281.7
Servicii in domeniul culturii	1598	082				917.5	960.0	956.5
Consiliul Raional Orhei	1620					23,485.8	23,347.4	23,252.2
Cultura, sport, tineret, culte si odihna	1620	08				23,485.8	23,347.4	23,252.2
Servicii de sport si cultura fizica	1620	0812				6,897.3	7,315.2	7,252.2
Servicii pentru tineret	1620	0813				1,378.5	1,399.1	1,399.0
Servicii in domeniul culturii	1620	082				14,410.0	13,819.1	13,801.2
Consiliul Raional Rezina	1659					10,542.5	11,543.4	11,332.9
Cultura, sport, tineret, culte si odihna	1659	08				10,542.5	11,543.4	11,332.9
Servicii de sport si cultura fizica	1659	0812				3,440.3	4,436.4	4,387.7
Servicii pentru tineret	1659	0813				100.0	66.8	0.0
Servicii in domeniul culturii	1659	082				5,999.7	6,182.0	6,102.2
Consiliul Raional Riscani	1685					10,216.5	12,033.0	11,844.9
Cultura, sport, tineret, culte si odihna	1685	08				10,216.5	12,033.0	11,844.9
Servicii de sport si cultura fizica	1685	0812				6,131.9	7,561.0	7,521.9
Servicii pentru tineret	1685	0813				1,014.2	1,103.6	1,087.0
Servicii in domeniul culturii	1685	082				2,221.2	2,317.0	2,209.6
Consiliul Raional Singerei	1714					12,941.5	13,529.7	13,089.3
Cultura, sport, tineret, culte si odihna	1714	08				12,941.5	13,529.7	13,089.3
Servicii de sport si cultura fizica	1714	0812				5,356.9	5,793.9	5,692.0
Servicii pentru tineret	1714	0813				1,392.0	1,392.0	1,360.0
Servicii in domeniul culturii	1714	082				5,167.9	5,319.1	5,111.5
Consiliul Raional Soroca	1741					21,114.8	43,929.3	40,975.8

Cultura, sport, tineret, culte si odihna	1741	08				21,114.8	43,929.3	40,975.8
Servicii de sport si cultura fizica	1741	0812				4,048.0	6,213.4	5,351.5
Servicii pentru tineret	1741	0813				550.0	550.0	428.6
Servicii in domeniul culturii	1741	082				15,651.5	36,244.3	34,278.4
Consiliul Raional Straseneni	1777					18,508.7	25,398.9	23,256.1
Cultura, sport, tineret, culte si odihna	1777	08				18,508.7	25,398.9	23,256.1
Servicii de sport si cultura fizica	1777	0812				6,885.7	9,689.7	8,892.4
Servicii pentru tineret	1777	0813				1,802.6	1,572.6	1,040.3
Servicii in domeniul culturii	1777	082				6,985.5	8,719.9	8,271.6
Consiliul Raional Soldanesti	1805					1,583.7	2,147.3	2,058.0
Cultura, sport, tineret, culte si odihna	1805	08				1,583.7	2,147.3	2,058.0
Servicii de sport si cultura fizica	1805	0812				937.7	1,253.0	1,229.7
Servicii pentru tineret	1805	0813				20.0	4.5	4.5
Servicii in domeniul culturii	1805	082				136.0	187.3	187.3
Consiliul Raional Stefan Voda	1829					6,530.9	7,215.5	6,996.0
Cultura, sport, tineret, culte si odihna	1829	08				6,530.9	7,215.5	6,996.0
Servicii de sport si cultura fizica	1829	0812				4,688.1	5,816.3	5,751.4
Servicii pentru tineret	1829	0813				100.0	7.0	0.0
Servicii in domeniul culturii	1829	082				832.5	783.9	733.4
Consiliul Raional Taraclia	1853					9,635.0	13,310.2	11,922.8
Cultura, sport, tineret, culte si odihna	1853	08				9,635.0	13,310.2	11,922.8
Servicii de sport si cultura fizica	1853	0812				5,238.2	5,674.9	5,237.8
Servicii pentru tineret	1853	0813				185.0	208.0	147.5
Servicii in domeniul culturii	1853	082				4,211.8	5,500.5	5,340.5
Consiliul Raional Telenesti	1869					7,742.3	9,679.5	8,747.4

Cultura, sport, tineret, culte si odihna	1869	08				7,742.3	9,679.5	8,747.4
Servicii de sport si cultura fizica	1869	0812				3,568.0	4,750.9	4,233.7
Servicii pentru tineret	1869	0813				35.0	582.0	455.5
Servicii in domeniul culturii	1869	082				3,462.7	3,642.0	3,452.7
Consiliul Raional Ungheni	1901					15,780.1	17,849.9	17,709.8
Cultura, sport, tineret, culte si odihna	1901	08				15,780.1	17,849.9	17,709.8
Servicii de sport si cultura fizica	1901	0812				3,172.8	3,871.1	3,802.2
Servicii pentru tineret	1901	0813				751.9	799.4	761.0
Servicii in domeniul culturii	1901	082				10,857.4	12,103.3	12,071.4

"Total cultură, sport, tineret, culte și odihnă executat"	976,855.2		
Total servicii de sport si cultura fizica executat	391,186.2	"% bugetului "Sport" din totalul cultură, sport, tineret etc."	40.00%
Total servicii în domeniul culturii executat	493,673.8	"% bugetului "Cultură" din totalul cultură, sport, tineret etc."	50.50%
"Total "Tineret" executat "	37,279.0	"% bugetului "Tineret" din totalul cultură, sport, tineret etc."	4.80%

Anexa nr.3: Informație privind cofinanțare sectorului de către organizațiile neguvernamentale.

Raion / Municipiu	Buget	Tipul de activități	TOTAL executat
	Executat		
			11952.05
Cahul	1200.00	00461: consolidarea structurilor reprezentative ale tinerilor. mii lei	1200.00
Ialoveni	400.00	00462: program de granturi pentru inițiativele tinerilor. mii lei	810.00
	50.00	00461: consolidarea structurilor reprezentative ale tinerilor. mii lei	
	200.00	00239: dezvoltarea și promovarea activității de tineret. mii lei	
	100.00	00463: prestarea serviciilor pentru tineret. mii lei	
	60.00	00461: consolidarea structurilor reprezentative ale tinerilor. mii lei	
Bălți	36.00	00463: prestarea serviciilor pentru tineret. mii lei	9368.52
	369.00	00239: dezvoltarea și promovarea activității de tineret. mii lei	
	576.00	00463: prestarea serviciilor pentru tineret. mii lei	
	285.00	00461: consolidarea structurilor reprezentative ale tinerilor. mii lei	
	1728.00	00463: prestarea serviciilor pentru tineret. mii lei	
	1152.00	00463: prestarea serviciilor pentru tineret. mii lei	
	720.00	00463: prestarea serviciilor pentru tineret. mii lei	
	505.60	00463: prestarea serviciilor pentru tineret. mii lei	
	1536.00	00239: dezvoltarea și promovarea activității de tineret. mii lei	
	912.00	00461: consolidarea structurilor reprezentative ale tinerilor. mii lei	
	775.37	00461: consolidarea structurilor reprezentative ale tinerilor. mii lei	
	343.33	00239: dezvoltarea și promovarea activității de tineret. mii lei	
	189.12	00239: dezvoltarea și promovarea activității de tineret. mii lei	
	175.00	00461: consolidarea structurilor reprezentative ale tinerilor. mii lei	
66.10	00461: consolidarea structurilor reprezentative ale tinerilor. mii lei		
Dubăsari	60.75	00463: prestarea serviciilor pentru tineret. mii lei	96.82
	36.07	00239: dezvoltarea și promovarea activității de tineret. mii lei	
Sîngerei	62.29	00461: consolidarea structurilor reprezentative ale tinerilor. mii lei	62.29
Florești	80.10	00463: prestarea serviciilor pentru tineret. mii lei	80.10
Basarabeasca	93.05	00461: consolidarea structurilor reprezentative ale tinerilor. mii lei	173.61
	80.56	00461: consolidarea structurilor reprezentative ale tinerilor. mii lei	
Ștefan Vodă	69.33	00461: consolidarea structurilor reprezentative ale tinerilor. mii lei	69.33
Rezina	45.69	00461: consolidarea structurilor reprezentative ale tinerilor. mii lei	45.69
Orhei	45.69	00461: consolidarea structurilor reprezentative ale tinerilor. mii lei	45.69

